

Bernal, 18 de Febrero de 2022.

SECRETARIA DE POLITICAS UNIVERSITARIAS  
S. \_\_\_\_\_ / \_\_\_\_\_ D.

Tengo el agrado de dirigirme a Usted a los efectos de remitirle el Balance General, Estado de Recursos y Gastos, con sus correspondientes anexos y notas del Ejercicio 2021, como así también los estados referentes a la Cuenta de Inversión de la Universidad Nacional de Quilmes, en cumplimiento a las normas emanadas de la Contaduría General de la Nación y la Secretaría de Hacienda de la Nación.


Sin otro particular, saludamos atentamente.

*A la Dirección Nacional de Presupuesto e Información Universitaria*

SECRETARIA DE POLITICAS UNIVERSITARIAS  
MINISTERIO DE EDUCACION DE LA NACION

Firmado digitalmente por:  
CHIARADONNA Carmen Liliana  
SECRETARIA ADMINISTRATIVA  
UNIVERSIDAD NACIONAL DE QUILMES  
Fecha y hora: 17.02.2022 15:16:42

Firmado digitalmente por: ALFONSO Alfredo,  
Rector  
Universidad Nacional de Quilmes  
Fecha y hora: 17.02.2022 21:46:02



Mg. Alfredo Alfonso  
Rector  
Universidad Nacional de Quilmes

**NOTAS A LOS ESTADOS CONTABLES**  
**UNIVERSIDAD NACIONAL DE QUILMES - SAF 827**  
**CORRESPONDIENTES AL EJERCICIO FINALIZADO**  
**EL 31 DE DICIEMBRE DE 2021**

Los Estados Contables correspondientes al período finalizado el 31 de diciembre de 2021, cuyos importes se encuentran expresados en Pesos (\$), han sido elaborados en conformidad con las disposiciones de la Ley Nº 24.156 (Ley de Administración Financiera y de los Sistemas de Control del Sector Público Nacional) y su reglamentación Decreto Nº 1.344/07, la Disp. 71/10 CGN (Manual de cierre de Ejercicio Anual) y sus modificatorias incluyendo la Disp. Nº 8/2021 (Modificatoria del Manual de Cierre de Ejercicio Anual) y la Disp. 7/2021 - CGN (Pautas para la presentación del Cierre Ejercicio 2021, Apartado III, Pto. 4).

En virtud de lo establecido por la Disposición 15/2003 de la Contaduría General de la Nación, se ha procedido a discontinuar el procedimiento de reexpresión de los Estados Contables a moneda constante.

<b>1 - ACTIVO</b>	<b>\$ 1.316.806.531,47</b>
<b>1.1 - ACTIVO CORRIENTE</b>	<b>\$ 971.427.816,81</b>
<b>1.1.1 - DISPONIBILIDADES</b>	<b>\$ 292.948.262,53</b>
BCO NACION 199240/95	\$ 72.219.651,85
BCO NACION 5400120/96	\$ 1.364.377,48
BCO NACION 5400166/50	\$ 2.943.307,56
BCO NACION 5400174/53	\$ 248.315,25
BCO NACION 5400185/65	\$ 903.475,78
BCO NACION 5400192/65	\$ 341.797,41
BCO NACION 5400212/00	\$ 1.817.288,08
BCO NACION 5400219/21	\$ 1.669.705,73
BCO NACION 05400225/18 IDRC	\$ 499.924,59
BCO NACION CONVENIO ME 68	\$ 944.864,89

BCO NACION 540640232_Me	\$	102.684.573,75
BCO PROVINCIA 6367/8	\$	85.485,32
BCO RIO 5589/5	\$	95.454.082,69
BCO CIUDAD 144955/8	\$	12.552,17
BCO GALICIA 4994/0	\$	11.758.797,92
BCO NAC 54040922/4 Cta Fiscal Dec1571/10	\$	62,06
CAJAS CHICAS DE DEPENDENCIAS	\$	-

**1.1.2 - INVERSIONES TEMPORARIAS** **\$ 164.512.018,94**

PLAZO FIJO en pesos, constituidos en <b>Banco de la Nación Argentina</b>	\$	142.989.503,54
PLAZOS FIJOS en pesos, constituidos en <b>Banco Santander</b>	\$	21.522.515,40

Respecto a los Plazos Fijos, en pesos, se componen de diferentes fuentes de financiamiento (11,12 y 16), se colocan, renuevan y/o desafectan a medida que ingresan fondos de diferentes proyectos ó se utilizan para cancelar las obligaciones de esos proyectos. Esto se impone de éste modo con fines de resguardo ante el escenario inflacionario en el que nos vemos inmersos. En cuanto a los Plazos Fijos, en dólares, constituido en el año 2018 como resguardo de valor con el remanente existente a esa fecha, fondos que se vienen renovando año tras año durante el transcurso del ejercicio hasta que efectivamente los fondos sean utilizados.

**1.1.3 - CREDITOS** **\$ 513.965.535,34**

**1.1.3.1 - TRANSFERENCIAS PENDIENTES DEL TESORO NACIONAL** **\$ 361.522.621,71**

RES 1097 / 2021	APN-SIECYGCE_MDP - ANR - POTENCIAR ECONOMIA DEL CONOCIMIENTO	\$	6.300.000,00
RES 1097 / 2021	APN-SIECYGCE_MDP - ANR - POTENCIAR ECONOMIA DEL CONOCIMIENTO	\$	10.200.000,00
BID 3174/2021	BID 3174/OC-AR PROG DE COMPETITIVIDAD ECON REGIONALES	\$	588.536,00
BID 3174/2021	BID 3174/OC-AR PROG DE COMPETITIVIDAD ECON REGIONALES	\$	2.501.100,00
CAF 8919 / 2021	CAF 8919 - DES INF CAPACIDAD EMPRENDEDORA	\$	555.000,00
CAF 8945 / 2021	PROGRAMA DE INFRAESTRUCTURA UNIVERSITARIA II - FASE B - EX 2021-64836760 APN-DAFYP_MOP	\$	1.000.000,00
CAF 8945 / 2021	PROGRAMA DE INFRAESTRUCTURA UNIVERSITARIA II - FASE B - EX 2021-64836760 APN-DAFYP_MOP	\$	18.895.816,11
DI 617/2020	DI 2020-617-APN-INET#ME - FONIETP_(2do y 3er Desembolso) Proyector Institucionales en Red (PIR)	\$	54.400,00
RSPU 215 / 2021	Incentivos PIDI_ anticipo, cuotas 2020 - (CUD 550-1-01)	\$	2.192.000,00
RSPU 228 / 2021	FONID UUNN - cuota Julio / Septiembre 2021	\$	217.986,00
RSPU 244 / 2021	Programa de Voluntariado Convocatoria Anual 2021	\$	120.200,00
RSPU 244 / 2021	Programa de Voluntariado Convocatoria Anual 2021	\$	1.196.550,00
RSPU 252 / 2021	UUNN Suma no Bonificable y no Remunerativa - Personal No Docente (CUD 510.110)	\$	1.476.000,00

RSPU 254 / 2021	FONID UUNN - Cuotas Octubre - Diciembre 2021	\$	757.881,00
RSPU 257 / 2021	UUNN Programa Ad Honorem y Contratados 2021 (CUD 510.110)	\$	105.934,00
RSPU 272 / 2021	Suma no bonificable y no remunerativa - Personal Docente 2021 (CUD 510.110)	\$	3.272.500,00
RSPU 276 / 2021	UUNN Gastos en Personal, Plan especial AFIP y Gastos de Funcionamiento Diciembre 2021.	\$	92.474,00
RSPU 276 / 2021	UUNN Gastos en Personal, Plan especial AFIP y Gastos de Funcionamiento Diciembre 2021.	\$	248.500,00
RSPU 276 / 2021	UUNN Gastos en Personal, Plan especial AFIP y Gastos de Funcionamiento Diciembre 2021.	\$	246.326.171,00
RSPU 283 / 2021	UUNN Programa de fortalecimiento para la investigación en Cias Económicas (CUD 510.110)	\$	3.000.000,00
RSPU 290 / 2021	Aporte a UUNN para el desarrollo de Productos y Servicios Biotecnológicos (CUD 510.110)	\$	1.300.000,00
RSPU 292 / 2021	Fondos Convocatoria "Sigamos Estudiando 2021" (CUD 585201)	\$	400.000,00
RSPU 292 / 2021	Fondos Convocatoria "Sigamos Estudiando 2021" (CUD 585201)	\$	2.600.000,00
RSPU 334 / 2021	Programa de Obras Complementarias (CUD 583.228)	\$	20.000.000,00
RSPU 360 / 2021	UUNN Programa de Capacitación Docente 2020 (CUD 510.110)	\$	10.952.529,00
RSPU 362 / 2021	Refuerzo Presupuestario UUNN (CUD 510.110)	\$	9.754.071,00
DI_SSPU - 58 / 2021	PROGRAMA UNIVERSITARIO DE ESCUELAS DE EDUC PROF - CUD 583.228	\$	2.300.000,00
DI_SSPU - 58 / 2021	PROGRAMA UNIVERSITARIO DE ESCUELAS DE EDUC PROF - CUD 583.228	\$	14.885.000,00
CAF 8673 / 2018	APOYO AL DESARROLLO DE LA INFRAESTRUCTURA (AULA MAGNA Y SALA DE TELECONFERENCIAS)	\$	101.635,62
SOP 1609 / 2014	GTOS PROGRAMA 88 - Desarrollo de la Infraestructura Universitaria	\$	128.337,98

Las TR\_FF 13 informada por la Contaduría General de la Nación como crédito otorgado por el -SAF 305- concepto Becas FOPECAP por un total de \$182.000.-- se encuentra contabilizado en FF12 por corresponder al cobro de servicios de capacitación prestados y facturados por la Universidad Virtual de Quilmes (Fac C NRO 0023-00347123/21, \$91.000.- y Fac C NRO 0023-00347124/21, \$91.000).

Respecto a las TR\_FF 11 provenientes del - SAF 317- por un total de \$1.329.964,23 se emitieron facturas en concepto de overhead del Convenio sobre Cambio Climático (Fac C NRO 0023-00358715/21, \$832.058,82.- y Fac C NRO 0023-00337897/21, \$497.905,41) por lo cual se registraron en FF12.

Se recibieron TR provenientes del -SAF 343- registradas en FF12 por corresponder al cobro de servicios de capacitación prestados y facturados por la Universidad Virtual de Quilmes por \$1.859.000.- (Fac C Nro 0023-335416 al 335443; 314427 al 314429; 304723; 292138 al 292140).

<b>1.1.3.2 - OTROS CREDITOS</b>	<b>\$</b>	<b>152.442.913,63</b>
EDUCACION VIRTUAL - UVQ	\$	122.036.702,47

VENTA DE BIENES Y SERVICIOS	\$	21.826.919,58
ANTICIPOS	\$	4.931.967,91
INTERESES A COBRAR	\$	1.544.517,68
EDITORIAL	\$	264.882,00
OTRAS CUENTAS A COBRAR	\$	1.837.923,99
<b>1.1.4 - OTROS ACTIVOS</b>	<b>\$</b>	<b>2.000,00</b>
LIQUIDACIONES PAGADAS A RENDIR	\$	2.000,00
<b>1.2 - ACTIVO NO CORRIENTE</b>	<b>\$</b>	<b>345.378.714,66</b>
<b>1.2.1 - INVERSIONES FINANCIERAS:</b>	<b>\$</b>	<b>34.608.615,64</b>
PARTICIPACION ACCIONARIA (BIOEXT S.A)	\$	103.566,67
PARTICIPACION ACCIONARIA (UNIVERSIA S.A)	\$	9.712,00
PARTICIPACION ACCIONARIA (PBL) Actuación Notarial BAA11336891	\$	34.495.336,97
<b>1.2.2 - BIENES DE USO</b>	<b>\$</b>	<b>310.770.099,02</b>
EDIFICIOS E INSTALACIONES	\$	186.955.653,96
AA_EDIFICIOS E INSTALACIONES	\$	-27.980.999,69
MAQUINARIA Y EQUIPO DE PRODUCCION	\$	10.367.996,74
AA_MAQUINARIA Y EQUIPO DE PRODUCCION	\$	-4.323.132,11
EQUIPO DE TRANSPORTE TRACCION Y ELEVACIO	\$	2.941.473,94
AA_EQUIPO DE TRANSPORTE TRACCION Y ELEVACION	\$	-1.299.250,55
EQUIPO SANITARIO Y DE LABORATORIO	\$	34.292.317,98
AA_EQUIPO SANITARIO Y DE LABORATORIO	\$	-13.385.261,56
EQUIPO DE COMUNICACION Y SEÑALAMIENTO	\$	3.451.866,88
AA_EQUIPO DE COMUNICACION Y SEÑALAMIENTO	\$	-1.253.818,72
EQUIPO EDUCACIONAL Y RECREATIVO	\$	9.779.617,72
AA_EQUIPO EDUCACIONAL Y RECREATIVO	\$	-4.948.724,73
EQUIPOS PARA COMPUTACION	\$	57.322.504,73
AA_EQUIPOS PARA COMPUTACION	\$	-31.933.184,83
EQUIPOS DE OFICINA Y MUEBLES	\$	28.967.726,93
AA_EQUIPOS DE OFICINA Y MUEBLES	\$	-12.751.409,44
HERRAMIENTAS Y REPUESTOS MAYORES	\$	923.565,74
AA_HERRAMIENTAS Y REPUESTOS MAYORES	\$	-547.452,98
EQUIPOS VARIOS	\$	6.231.737,23
AA_EQUIPOS VARIOS	\$	-2.654.778,37
LIBROS, REVISTAS Y ELEM. COLECCIONABLES	\$	2.291.594,16

CONSTRUC EN PROCESO EN BS DE DOM PRIVADO	\$	66.284.539,54
OTROS BIENES DE USO	\$	1.350.978,47
AA_OTROS BIENES DE USO	\$	-1.350.978,48
PROGRAMAS DE COMPUTACION	\$	2.422.551,25
OTROS ACTIVOS INTANGIBLES	\$	3.163.563,57
AA_ACTIVOS INTANGIBLES	\$	-3.548.598,36

### 1.2.2.1 - PATENTES UNQ

A continuación se informan las patentes registradas por la Universidad, detalle de la denominación y el país donde se produjo el registro de las mismas. Se obtuvieron Regalías por patentes concedidas por un total de \$8.083.520,20.-

TITULO	PAIS	ESTADO
ANALOGOS DE 1-DESAMINO-8-D-ARGININA VASOPRESINA	ARGENTINA	CONCEDIDA
PROCEDIMIENTO Y DISPOSITIVO DE REGISTRO LOCOMOTOR DE ORGANISMOS PEQUEÑOS, REGISTRO COMPORTAMENTAL OBTENIDO Y APLICACION DEL MISMO	ARGENTINA	CONCEDIDA
1 DESAMINO-8-D-ARGINYL-VASOPRESSIN ANALOGS	AUSTRIA	CONCEDIDA
1 DESAMINO-8-D-ARGINYL-VASOPRESSIN ANALOGS	BRASIL	CONCEDIDA
1 DESAMINO-8-D-ARGINYL-VASOPRESSIN ANALOGS	COLOMBIA	CONCEDIDA
1 DESAMINO-8-D-ARGINYL-VASOPRESSIN ANALOGS	DINAMARCA	CONCEDIDA
1 DESAMINO-8-D-ARGINYL-VASOPRESSIN ANALOGS	ESLOVENIA	CONCEDIDA
ANALOGOS DE 1-DESAMINO-8-D-ARGININA VASOPRESINA	ESPAÑA	CONCEDIDA
1 DESAMINO-8-D-ARGINYL-VASOPRESSIN ANALOGS	MEXICO	CONCEDIDA
1 DESAMINO-8-D-ARGINYL-VASOPRESSIN ANALOGS	NUEVA ZELANDA	CONCEDIDA
1 DESAMINO-8-D-ARGINYL-VASOPRESSIN ANALOGS	PORTUGAL	CONCEDIDA
1 DESAMINO-8-D-ARGINYL-VASOPRESSIN ANALOGS	RUMANIA	CONCEDIDA
1 DESAMINO-8-D-ARGINYL-VASOPRESSIN ANALOGS	UCRANIA	CONCEDIDA
1-DESAMINO-8-D-ARGINYL VASOPRESSIN ANALOGS	AUSTRALIA	CONCEDIDA
1-DESAMINO-8-D-ARGINYL VASOPRESSIN ANALOGS	CANADA	CONCEDIDA
1-DESAMINO-8-D-ARGINYL VASOPRESSIN ANALOGS	CHINA	CONCEDIDA
1-DESAMINO-8-D-ARGINYL VASOPRESSIN ANALOGS	EEUU	CONCEDIDA
1-DESAMINO-8-D-ARGINYL VASOPRESSIN ANALOGS	ESLOVENIA	CONCEDIDA
1-DESAMINO-8-D-ARGINYL VASOPRESSIN ANALOGS	KOREA	CONCEDIDA
1-DESAMINO-8-D-ARGINYL VASOPRESSIN ANALOGS	MALASIA	CONCEDIDA
1-DESAMINO-8-D-ARGINYL VASOPRESSIN ANALOGS	RUSIA	CONCEDIDA
1-DESAMINO-8-D-ARGINYL VASOPRESSIN ANALOGS	SUDAFRICA	CONCEDIDA
METHOD OF INHIBITING METASTATIC DISSEMINATION USING DESMOPRESSIN	EEUU	CONCEDIDA
METHODS FOR CONTROLLING LEAF-CUTTING ANTS	EEUU	CONCEDIDA
OBTENCIÓN DE POLÍMEROS SÓLIDOS MACROPOROSOS	ARGENTINA	CONCEDIDA

MEDIANTE POLIMERIZACIÓN RADIOINDUCIDA		
PHENYL-GUANIDINE DERIVATIVES	ALEMANIA	CONCEDIDA
PHENYL-GUANIDINE DERIVATIVES	AUSTRIA	CONCEDIDA
PHENYL-GUANIDINE DERIVATIVES	BÉLGICA	CONCEDIDA
PHENYL-GUANIDINE DERIVATIVES	BULGARIA	CONCEDIDA
PHENYL-GUANIDINE DERIVATIVES	CHINA	CONCEDIDA
PHENYL-GUANIDINE DERIVATIVES	CHIPRE	CONCEDIDA
PHENYL-GUANIDINE DERIVATIVES	DINAMARCA	CONCEDIDA
PHENYL-GUANIDINE DERIVATIVES	ESLOVAQUIA	CONCEDIDA
PHENYL-GUANIDINE DERIVATIVES	ESLOVENIA	CONCEDIDA
DERIVADOS DE FENIL-GUANIDINA	ESPAÑA	CONCEDIDA
PHENYL-GUANIDINE DERIVATIVES	ESTONIA	CONCEDIDA
PHENYL-GUANIDINE DERIVATIVES	FINLANDIA	CONCEDIDA
PHENYL-GUANIDINE DERIVATIVES	FRANCIA	CONCEDIDA
PHENYL-GUANIDINE DERIVATIVES	GRECIA	CONCEDIDA
PHENYL-GUANIDINE DERIVATIVES	HOLANDA	CONCEDIDA
PHENYL-GUANIDINE DERIVATIVES	HUNGRÍA	CONCEDIDA
PHENYL-GUANIDINE DERIVATIVES	IRLANDA	CONCEDIDA
PHENYL-GUANIDINE DERIVATIVES	ITALIA	CONCEDIDA
PHENYL-GUANIDINE DERIVATIVES	LUXEMBURGO	CONCEDIDA
PHENYL-GUANIDINE DERIVATIVES	MÓNACO	CONCEDIDA
PHENYL-GUANIDINE DERIVATIVES	PORTUGAL	CONCEDIDA
PHENYL-GUANIDINE DERIVATIVES	REINO UNIDO	CONCEDIDA
PHENYL-GUANIDINE DERIVATIVES	REPÚBLICA CHECA	CONCEDIDA
PHENYL-GUANIDINE DERIVATIVES	RUMANIA	CONCEDIDA
PHENYL-GUANIDINE DERIVATIVES	RUSIA	CONCEDIDA
PHENYL-GUANIDINE DERIVATIVES	SUECIA	CONCEDIDA
PHENYL-GUANIDINE DERIVATIVES	SUIZA	CONCEDIDA
PHENYL-GUANIDINE DERIVATIVES	TURQUÍA	CONCEDIDA
PHENYL-GUANIDINE DERIVATIVES	EEUU	CONCEDIDA
PHENYL-GUANIDINE DERIVATIVES	INDIA	CONCEDIDA
PHENYL-GUANIDINE DERIVATIVES	JAPON	CONCEDIDA
PHENYL-GUANIDINE DERIVATIVES	CANADA	CONCEDIDA
SMALL ORGANISM LOCOMOTOR RECORDING PROCEDURE AND DEVICE BEHAVIORAL RECORD OBTAINED AND USE OF SAME	ALEMANIA	CONCEDIDA
SMALL ORGANISM LOCOMOTOR RECORDING PROCEDURE AND DEVICE BEHAVIORAL RECORD OBTAINED AND USE OF SAME	EEUU	CONCEDIDA
PROCEDIMIENTO Y DISPOSITIVO PARA EL REGISTRO LOCOMOTOR DE ORGANISMOS PEQUEÑOS, REGISTRO DE COMPORTAMIENTO OBTENIDO Y USO DEL MISMO	ESPAÑA	CONCEDIDA
SMALL ORGANISM LOCOMOTOR RECORDING PROCEDURE AND DEVICE BEHAVIORAL RECORD OBTAINED AND USE OF	FRANCIA	CONCEDIDA

SAME		
SMALL ORGANISM LOCOMOTOR RECORDING PROCEDURE AND DEVICE BEHAVIORAL RECORD OBTAINED AND USE OF SAME	GRAN BRETAÑA	CONCEDIDA
SMALL ORGANISM LOCOMOTOR RECORDING PROCEDURE AND DEVICE BEHAVIORAL RECORD OBTAINED AND USE OF SAME	SUIZA	CONCEDIDA
USE OF DESMOPRESSIN IN THE PREPARATION OF A METASTATIC DISSEMINATION INHIBITOR MEDICAMENT DURING CANCER SURGERY	AUSTRIA	CONCEDIDA
USE OF DESMOPRESSIN IN THE PREPARATION OF A METASTATIC DISSEMINATION INHIBITOR MEDICAMENT DURING CANCER SURGERY	BELGICA	CONCEDIDA
USO DE DESMOPRESINA EN LA PREPARACION DE UN MEDICAMENTO INHIBIDOR DE LA DISEMINACION METASTASICA DURANTE LA CIRUGIA DEL CANCER.	ESPAÑA	CONCEDIDA
USE OF DESMOPRESSIN IN THE PREPARATION OF A METASTATIC DISSEMINATION INHIBITOR MEDICAMENT DURING CANCER SURGERY	FRANCIA	CONCEDIDA
USE OF DESMOPRESSIN IN THE PREPARATION OF A METASTATIC DISSEMINATION INHIBITOR MEDICAMENT DURING CANCER SURGERY	GRAN BRETAÑA	CONCEDIDA
USE OF DESMOPRESSIN IN THE PREPARATION OF A METASTATIC DISSEMINATION INHIBITOR MEDICAMENT DURING CANCER SURGERY	HOLANDA	CONCEDIDA
USE OF DESMOPRESSIN IN THE PREPARATION OF A METASTATIC DISSEMINATION INHIBITOR MEDICAMENT DURING CANCER SURGERY	ITALIA	CONCEDIDA
USE OF DESMOPRESSIN IN THE PREPARATION OF A METASTATIC DISSEMINATION INHIBITOR MEDICAMENT DURING CANCER SURGERY	SUIZA	CONCEDIDA
MATRIZ BIESTRUSTURADA PARA PURIFICACION DE ACIDOS NUCLEICOS Y PROCEDIMIENTO PARA SU OBTENCION	ARGENTINA	CONCEDIDA

<b>2 - PASIVO:</b>	<b>\$ 124.106.826,84</b>
<b>2.1 - PASIVO CORRIENTE:</b>	<b>\$ 123.437.335,54</b>
<b>2.1.1 - DEUDAS:</b>	<b>\$ 122.621.363,19</b>
FONDOS DE TERCEROS	\$ 119.599.519,76
CUENTAS COMERCIALES A PAGAR	\$ 345.663,23
RETENCIONES A PAGAR	\$ 852.676,23



OTRAS CUENTAS A PAGAR	\$	1.607.041,22
OTROS ANTICIPOS	\$	216.462,75

**2.1.2 - PORCION CORRIENTE DE PASIVOS NO CORRIENTES:** \$ -  
*Registración contable del gasto originado por la reducción del 13% y su posterior restitución en bonos (Circular Nº 03/04 CGN).  
Dado de baja según instrucciones (Circular Nro 03\_04 CGN y Circular Nro 11\_03 CGN)*

**2.1.3 - PREVISIONES:** \$ **815.972,35**  
JUICIOS \$ 815.972,35

**2.2 - PASIVO NO CORRIENTE:** \$ **669.491,30**

**2.2.1 - DEUDAS A LARGO PLAZO**  
PLAN DE FACILIDADES \_ Dec 1571/2010 \$ 669.491,30

**2.2.2. - GARANTIAS**

**Resolución 11/01 CGN** - Existen en poder de la Universidad documentos en garantía por un valor total de: \$61.641.825,12.- (garantías de oferta, de cumplimiento de compras y contrataciones).

**Ley Nº 25.344**

En los términos de la Ley citada, la Universidad informa que no posee deuda judicial consolidada.

**LA UNIVERSIDAD COMO DEMANDADA**

Información en referencia al Artículo 24 de la Resolución Nº 313/09 SH.

**JUICIOS EN TRÁMITE CON SENTENCIA FIRME**  
**JURISDICCIÓN CAPITAL FEDERAL:**

**1) "GEALCO SA C/ UNIVERSIDAD NACIONAL DE QUILMES S/ PROCESO DE CONOCIMIENTO". (Expte. Judicial Nº CAF 031051/2004)**

Juzgado Contencioso Administrativo Federal Nº 7, Secretaría Nº 13.

El monto reclamado al momento de interposición de la demanda asciende a la suma de PESOS SEISCIENTOS CUARENTA Y OCHO MIL QUINIENTOS SETENTA Y DOS CON 35/100 (\$ 648.572,35).

Procedimiento reanudado (el cual se encontraba interrumpido a resultados del juicio en sede penal por responsabilidad contra ex autoridades de la Universidad).

Tanto en la sentencia de primera instancia como su confirmación en Cámara, se resolvió rechazar la pretensión de la actora, resolviéndose a favor de la UNQ, encontrándose firme lo anteriormente expuesto.

Se regularon honorarios de todos los profesionales intervinientes por lo que se solicita la previsión presupuestaria por la suma de PESOS CIENTO SESENTA Y SIETE MIL CUATROCIENTOS CON 00/100 (\$167.400,00), monto que podrá ser reajustado hasta el momento de efectivo pago. Sin perjuicio de lo antedicho respecto la regulación referida, la sentencia de Cámara establece la distribución de las costas de ambas instancias en un 70% a cargo de la parte actora perdedora y en un 30% a cargo de la Universidad. A todo evento, se informa que al reanudarse los plazos procesales luego de la feria judicial de enero 2022 se interpondrá recurso de apelación en defensa y resguardo de los intereses de la Universidad.

**2) “PROYACHT QUILMES SA Y OTRO C/ UNIVERSIDAD NACIONAL DE QUILMES Y OTRO S/ CONTRATO ADMINISTRATIVO”. (Expte. Judicial Nº CAF 002109/2007)**

Juzgado Contencioso Administrativo Federal Nº 8, Secretaría 15.

Último movimiento procesal del 20/09/2017 con el pago al perito contador.

3/3/2020 Pre archivo

**JUICIOS EN TRÁMITE CON SENTENCIA FIRME**

**JURISDICCIÓN LA PLATA:**

**1) “MAJO CONSTRUCCIONES S.A. C/ UNIVERSIDAD NACIONAL DE QUILMES S/RECURSO DIRECTO”, (Expte. FLP 066180/2017).**

2/07/2018: Sentencia rechaza pretensión a la actora, resolviendo a favor de UNQ. Sentencia firme.

**JUICIOS EN TRÁMITE SIN SENTENCIA FIRME**

**JURISDICCIÓN CAPITAL FEDERAL:**

**1) “MOST SA C/ CAMPUS VIRTUAL SA S/ ORDINARIO”. (Expte. Judicial Nº COM 58468/2005)**

Juzgado Nacional Comercial Nº 8, Secretaría Nº 16.

En virtud de nuestras reiteradas presentaciones judiciales, alegatos *in voce* y con el objeto de resguardar las arcas patrimoniales de esta Universidad, se logró que se declarara satisfecha la tasa judicial con fecha 10/11/2016.

Último movimiento del 24/11/2016 (tasa de justicia)

12/3/2019 Archivo

**2) “EDUCAONLINE SA C/ CAMPUS VIRTUAL SA S/ ORDINARIO”. (Expte. Judicial Nº CCF 8172/2005)**

Juzgado Nacional Comercial Nº 26, Secretaría Nº 52.

Juicio paralizado del 9 de agosto de 2016.

Expediente reservado

**3) “ROLÓN, HEBE C/ CAMPUS VIRTUAL SA Y OTROS S/ DESPIDO”. (Expte. Judicial Nº CNT 6077/2006)**

Juzgado Nacional del Trabajo Nº 73.

Juicio paralizado del 14 de abril de 2016.

Último movimiento del 15/06/2017 con cédulas a la actora para retirar copias por destrucción de documentación.

**4) ROVITO, JUAN CARLOS FERNANDO C/ ESTADO NACIONAL – MINISTERIO DE HACIENDA S/ EMPLEO PUBLICO (Expte. Judicial Nº CAF 080218/2017)**

Juzgado Contencioso Administrativo Federal Nº 2 - Secretaria Nº 3

UNQ se presenta en la causa con fecha 28/12/21. Contesta citación de tercero. Plantea excepción de incompetencia, excepción de prescripción, excepción de falta de legitimación pasiva. Subsidiariamente contesta demanda.

Monto reclamado en juicio por la suma de PESOS SETECIENTOS MIL CON 00/100 (\$700.000,00)

**JUICIOS EN TRÁMITE SIN SENTENCIA FIRME**  
**JURISDICCIÓN LA PLATA:**

**1) “GRECO, MARIO C/ UNIVERSIDAD NACIONAL DE QUILMES S/ CONTENCIOSO ADMINISTRATIVO”. (Expte. Judicial Nº FLP 42100443/2009)**

Juzgado Federal de La Plata Nº 4, Sec. Nº 11, La Plata

Juicio abierto a prueba (pericia contable en trámite)

Ultimo movimiento procesal perito contador acompaña pericia (21/05/2021).

**2) “RUBIO REYNALDO ESTEBAN C/ UNIVERSIDAD NACIONAL DE QUILMES S/ DESPIDO”. (Expte. Judicial Nº FLP 57710/2014)**

Juzgado Federal La Plata Nº 2 Secretaría Nº 5.

Último movimiento del 07/01/2016 causa paralizada

**3) “SÁNCHEZ RICARDO INDALECIO C/ UNIVERSIDAD NACIONAL DE QUILMES S/ ACCIDENTE LABORAL”.**

Juzgado Federal Nº 2, Secretaría Nº 4, La Plata.

**4) “ELISIRI ARMANDO C/ UNIVERSIDAD NACIONAL DE QUILMES S/ EMPLEO PÚBLICO”.**

Juzgado Federal Nº 4, Secretaría Nº 10.

**5) “MEDINA ROBERTO D. C/ UNIVERSIDAD NACIONAL DE QUILMES S/ INDEMNIZACIÓN”. (Expte. Judicial Nº FLP 021021646/2005)**

Juzgado Federal Nº 4, Secretaría Nº 4.

Monto reclamado en juicio por la suma de PESOS CUATROCIENTOS CUARENTA Y SEIS MIL CUATROCIENTOS TREINTA Y OCHO CON 95/100 (\$446.438,95)

Último movimiento procesal del 31/07/2017 (con alegatos)

**6) “SILVA AMÉRICO C/ UNIVERSIDAD NACIONAL DE QUILMES S/ DESPIDO”.**

Juzgado Federal Nº 2, Secretaría Nº 4.

**7) “CAPALBO SILVIA GRACIELA C/ UNIVERSIDAD NACIONAL DE QUILMES S/ IMPUGNACIÓN DE ACTO ADMINISTRATIVO”. (Expte. Judicial Nº FLP 022011822/2005)**

Juzgado Federal La Plata Nº 2, Secretaría Nº 5.

Juicio por monto indeterminado.

11/02/2019. Perito Contador presenta pericia.

Último movimiento: 25/02/2021 Paralizado

**8) “UNIVERSIDAD NACIONAL QUILMES C/ ARBA S/ ACCION DECLARATIVA DE CERTEZA” (Expte. Judicial Nº FLP 005380/2019)**

Justicia Federal de La Plata con remisión a la Corte Suprema de Justicia de la Nación a los fines de dirimir la competencia.

Juicio de monto indeterminado, pero con consecuencias patrimoniales, promovido con el objeto de que la Justicia se pronuncie sobre la procedencia, alcance y extensión de la pretensión de que la Universidad se inscriba y registre como Agente de Recaudación del Impuesto a los Ingresos Brutos.

**JUICIOS EN TRÁMITE SIN SENTENCIA FIRME**  
**JURISDICCIÓN QUILMES:**

**1) "CAMPOLONGO, ORNELLA C/ UNIVERSIDAD NACIONAL DE QUILMES S/DESPIDO". (Expte. Judicial Nº FLP 075000347/2007)**

Demanda laboral reclamando el pago de la suma de PESOS DIECIOCHO MIL TRESCIENTOS NOVENTA Y NUEVE CON 91/100 (\$18.399,91) y previsión presupuestaria del 50% para responder a intereses y costas del juicio.  
Último movimiento del 30/05/2019, en letra.

**2) "LAUDISI MUNT C/ UNIVERSIDAD DE QUILMES P/ RECLAMOS VARIOS". (Expte. Judicial Nº FLP 076002350/2011)**

Juicio por monto indeterminado.

11/12/19: Sentencia de primera instancia rechaza pretensión de la actora, resolviendo a favor de la UNQ.

9/11/21: Sentencia de Cámara de Apelaciones confirma.

24/11/21: Actora interpone Recurso Extraordinario Federal

28/12/21: Se resuelve rechazar el REX

Se sugiere la previsión de PESOS CINCUENTA MIL CON 00/100 (\$50.000,00), para el hipotético caso que existan gastos de justicia.

**3) "OSECAC c/ UNIVERSIDAD NACIONAL DE QUILMES s/LEY 23.660 – OBRAS SOCIALES". (Expte. Judicial Nº FLP 055980/2015)**

Juicio ejecutivo iniciado con excepciones planteadas contestadas.

El monto reclamado al momento de interposición de la demanda asciende a la suma de PESOS DOSCIENTOS TREINTA Y TRES MIL SETENTA Y SEIS CON 50/100 (\$ 233.076,50), más 40% que se presupuestó provisoriamente para responder a intereses y costas del juicio.

Sentencia condenatoria. Gestiones por parte de la Subsecretaría Legal y Técnica, dieron lugar a la no ejecución de los montos a favor de la actora resultantes de lo decidido por V.S. Sin perjuicio de ello, se encuentra habilitada la vía de apelación.

Último movimiento del 22/05/2020, causa paralizada.

**4) "FORMIGLI EDUARDO C/ UNIVERSIDAD NACIONAL DE QUILMES S/ DESPIDO". (Expte. Judicial Nº FLP 076000674/2007)**

Monto reclamado en juicio por la suma de PESOS VEINTINUEVE MIL CUATROCIENTOS DOCE CON 43/100 (\$29.412,43).

Último movimiento del 14/01/2020, causa paralizada.

**5) "ZAPATA DÍAZ PABLO ANTONIO C/ UNIVERSIDAD NACIONAL DE QUILMES S/ DESPIDO".**

Monto reclamado en juicio por la suma de PESOS CUARENTA Y SIETE MIL NOVECIENTOS TREINTA Y TRES CON 48/100 (\$47.933,48).

Juicio paralizado

**6) "SING, LUIS MANUEL C/ UNIVERSIDAD NACIONAL DE QUILMES S/ DESPIDO". (Expte. Judicial Nº FLP 075000469/2007)**

Monto reclamado en juicio por la suma de PESOS DIECINUEVE MIL SEISCIENTOS TREINTA Y TRES CON 92/100 (\$19.633,92).

Último movimiento del 17/03/2014, causa paralizada.

**7) "FLORIDO, PABLO C/ UNIVERSIDAD NACIONAL DE QUILMES S/ DESPIDO".**

Monto reclamado en juicio por la suma de PESOS CINCUENTA Y NUEVE MIL SETECIENTOS OCHENTA Y UNO CON 36/100 (\$59.781,36).

Juicio paralizado

**8) "ROMERO, FACUNDO LIONEL C/ UNIVERSIDAD NACIONAL DE QUILMES S/ DESPIDO". (Expte. Judicial Nº FLP 076000704/2008)**

Monto reclamado en juicio por la suma de PESOS CUARENTA Y CUATRO MIL TREINTA Y DOS CON 62/100 (\$44.032,62)

Juicio paralizado 13/1/2014

**9) "TERZI, SANDRA FIORELLA C/ UNIVERSIDAD NACIONAL DE QUILMES S/ DESPIDO".**


Monto reclamado en juicio por la suma de PESOS TREINTA MIL SEISCIENTOS TREINTA CON 78/100 (\$30.630,78)

Juicio paralizado

Firmado digitalmente por: FIGUEROA Karina Graciela  
Dir. Presupuesto y Contabilidad  
Universidad Nacional de Quilmes  
Fecha y hora: 17.02.2022 08:24:27

Firmado digitalmente por: CHIARADONNA  
Carmen Liliana  
SECRETARIA ADMINISTRATIVA  
UNIVERSIDAD NACIONAL DE QUILMES  
Fecha y hora: 17.02.2022 15:16:42

Firmado digitalmente por: ALFONSO Alfredo  
Rector



		31/12/2021	31/12/2020
1	<b>ACTIVO</b>		
1 1	<b>ACTIVO CORRIENTE</b>		
1 1 1	<b>DISPONIBILIDADES</b>	<b>292.948.262,53</b>	<b>176.702.821,78</b>
1 1 1 1	CAJA	0,00	0,00
1 1 1 2	BANCOS	292.948.262,53	176.702.821,78
1 1 1 3	(PREVISION POR FLUCTUACION DE LA MONEDA)	0,00	0,00
1 1 1 4	FONDOS ROTATORIOS	0,00	0,00
1 1 2	<b>INVERSIONES FINANCIERAS</b>	<b>164.512.018,94</b>	<b>87.927.187,20</b>
1 1 2 1	INVERSIONES TEMPORARIAS	164.512.018,94	87.927.187,20
1 1 3 1	(PREV POR FLUC DE LA MONEDA-INV FINANC)	0,00	0,00
1 1 2 2	TITULOS VALORES	0,00	0,00
1 1 3 2	(PREVISION POR DIFERENCIA DE COTIZACION)	0,00	0,00
1 1 2 3	PRESTAMOS FINANCIEROS OTORGADOS	0,00	0,00
1 1 4	<b>CREDITOS</b>	<b>513.965.535,34</b>	<b>239.288.818,50</b>
1 1 4 1	CUENTAS A COBRAR	509.033.567,43	238.075.626,01
1 1 5 1	(PREV PARA INCOB POR CUENTAS A COBRAR)	0,00	0,00
1 1 4 2	DOCUMENTOS A COBRAR	0,00	0,00
1 1 5 2	(PREV POR INCOB POR DOCUMENTOS A COBRAR)	0,00	0,00
1 1 4 3	ANTICIPOS	4.931.967,91	1.213.192,49
1 1 4 4	GASTOS PAGADOS POR ADELANTADO	0,00	0,00
1 1 4 5	PRESTAMOS OTORGADOS	0,00	0,00
1 1 4 9	OTROS CREDITOS	0,00	0,00
1 1 5 9	(PREV POR INCOB POR OTROS CREDITOS)	0,00	0,00
1 1 6	<b>BIENES DE CAMBIO</b>	<b>0,00</b>	<b>0,00</b>
1 1 6 1	EXISTENCIAS DE PRODUCTOS TERMINADOS	0,00	0,00
1 1 6 2	EXISTENCIAS DE PRODUCTOS EN PROCESO	0,00	0,00
1 1 6 3	EXISTENCIAS DE MAT.SUMINISTROS Y M.PRIMA	0,00	0,00
1 1 6 4	EXISTENCIAS DE PRODUCTOS ESTRATEGICOS	0,00	0,00
1 1 7	<b>BIENES DE CONSUMO</b>	<b>0,00</b>	<b>0,00</b>
1 1 7 1	MATERIALES, SUMINISTROS Y MAT PRIMAS	0,00	0,00
1 1 7 9	OTROS	0,00	0,00
1 1 9	<b>OTROS ACTIVOS</b>	<b>2.000,00</b>	<b>0,00</b>
1 1 9 9	OTROS ACTIVOS A ASIGNAR	2.000,00	0,00
	<b>TOTAL ACTIVO CORRIENTE</b>	<b>971.427.816,81</b>	<b>503.918.827,48</b>
1 2	<b>ACTIVO NO CORRIENTE</b>		
1 2 1	<b>CREDITOS A LARGO PLAZO</b>	<b>0,00</b>	<b>0,00</b>
1 2 1 1	CUENTAS A COBRAR A LARGO PLAZO	0,00	0,00
1 2 2 1	(PREV PARA INCOB POR CTAS A COBRAR A LP)	0,00	0,00
1 2 1 2	DOCUMENTOS A COBRAR A LARGO PLAZO	0,00	0,00
1 2 2 2	(PREV PARA INCOB POR DOC A COBRAR A LP)	0,00	0,00
1 2 1 3	ADELANTOS A PROV Y CONTRATISTAS A LP	0,00	0,00
1 2 1 4	GASTOS PAGADOS POR ADELANTADO A LP	0,00	0,00
1 2 1 5	PRESTAMOS OTORGADOS A LARGO PLAZO	0,00	0,00
1 2 1 6	FONDOS FIDUCIARIOS	0,00	0,00
1 2 1 9	OTROS CREDITOS A COBRAR A LP	0,00	0,00
1 2 2 9	(PREV P/ INCOB POR OTR CRED A COB A LP)	0,00	0,00
1 2 3	<b>INVERSIONES FINANCIERAS A LARGO PLAZO</b>	<b>34.608.615,64</b>	<b>803.810,99</b>
1 2 3 1	ACCIONES Y APORTES DE CAPITAL	34.608.615,64	803.810,99
1 2 3 2	TITULOS Y VALORES A LARGO PLAZO	0,00	0,00
1 2 3 3	PARTICIPACIONES DE CAPITAL	0,00	0,00
1 2 3 4	PRESTAMOS FINANCIEROS OTORGADOS A LP	0,00	0,00
1 2 4 1	(PREVISION POR FLUC DE MONEDA A LP)	0,00	0,00
1 2 4 2	(PREVISION POR DIF DE COTIZACION A LP)	0,00	0,00
1 2 5	<b>BIENES DE USO</b>	<b>308.732.582,56</b>	<b>261.591.786,17</b>
1 2 5 1	EDIFICIOS E INSTALACIONES	186.955.653,96	170.796.348,24
1 2 6 1	(EDIFICIOS E INSTALACIONES)	-27.980.999,69	-24.241.877,51
1 2 5 2	TIERRAS Y TERRENOS	0,00	0,00
1 2 5 3	MAQUINARIA Y EQUIPO	154.278.807,89	105.612.764,73
1 2 6 3	(MAQUINARIA Y EQUIPO)	-73.097.013,29	-57.168.892,78
1 2 5 4	EQUIPO MILITAR Y DE SEGURIDAD	0,00	0,00
1 2 6 4	(EQUIPO MILITAR Y DE SEGURIDAD)	0,00	0,00
1 2 5 5	CONSTRUC EN PROCESO EN BS DE DOM PRIVADO	66.284.539,54	64.301.849,34
1 2 5 6	CONSTRUC EN PROCESO EN BS DE DOM PUBLICO	0,00	0,00
1 2 5 7	BIENES DE DOMINIO PUBLICO	0,00	0,00
1 2 5 9	OTROS BIENES DE USO	3.642.572,63	3.642.572,63
1 2 6 9	(OTROS BIENES DE USO)	-1.350.978,48	-1.350.978,48
1 2 7	<b>BIENES INMATERIALES</b>	<b>2.037.516,46</b>	<b>646.873,28</b>
1 2 7 1	ACTIVOS INTANGIBLES	5.586.114,82	3.163.563,57
1 2 8 1	(ACTIVOS INTANGIBLES)	-3.548.598,36	-2.516.690,29
1 2 9	<b>OTROS ACTIVOS A LARGO PLAZO</b>	<b>0,00</b>	<b>0,00</b>
1 2 9 9	OTROS ACTIVOS A ASIGNAR A LARGO PLAZO	0,00	0,00
	<b>TOTAL ACTIVO NO CORRIENTE</b>	<b>345.378.714,66</b>	<b>263.042.470,44</b>
	<b>TOTAL DEL ACTIVO</b>	<b>1.316.806.531,47</b>	<b>766.961.297,92</b>

2		<b>PASIVO</b>		
2	1	<b>PASIVO CORRIENTE</b>		
2	1	<b>DEUDAS</b>	<b>2.878.187,75</b>	<b>3.341.831,61</b>
2	1	1 CUENTAS COMERCIALES A PAGAR	345.663,23	775.946,81
2	1	2 CONTRATISTAS	0,00	0,00
2	1	3 GASTOS EN PERSONAL A PAGAR	0,00	0,00
2	1	4 RETENCIONES A PAGAR	852.676,23	820.359,13
2	1	5 PRESTACIONES DE LA SEGURIDAD SOC A PAGAR	0,00	0,00
2	1	6 IMPUESTOS A PAGAR	0,00	0,00
2	1	7 INTERESES A PAGAR	0,00	0,00
2	1	8 TRANSFERENCIAS A PAGAR	0,00	0,00
2	1	9 OTRAS CUENTAS A PAGAR	1.679.848,29	1.745.525,67
2	1	<b>DEUDA DOCUMENTADA A PAGAR</b>	<b>0,00</b>	<b>0,00</b>
2	1	2 1 DOCUMENTOS A PAGAR	0,00	0,00
2	1	2 2 PRESTAMOS A PAGAR	0,00	0,00
2	1	2 3 LETRAS DE TESORERIA	0,00	0,00
2	1	<b>INTERESES A DEVENGAR</b>	<b>-72.807,07</b>	<b>-133.061,10</b>
2	1	3 1 INTERESES A DEVENGAR A CORTO PLAZO	-72.807,07	-133.061,10
2	1	3 9 OTROS INTERESES A DEVENGAR A CORTO PLAZO	0,00	0,00
2	1	<b>PORCION CTE DE LOS PASIVOS NO CORRIENTES</b>	<b>0,00</b>	<b>218.252,63</b>
2	1	5 1 PORCION CORRIENTE DE DEUDAS A LP	0,00	218.252,63
2	1	5 2 PORCION CTE DE LA DEUDA DOCUMENTADA A LP	0,00	0,00
2	1	5 3 PORCION CORRRIENTE DE LA DEUDA PUBLICA	0,00	0,00
2	1	5 4 PORCION CTE DE LOS PRESTAMOS A LP	0,00	0,00
2	1	5 9 PORCION CTE DE OTROS PASIVOS NO CTES	0,00	0,00
2	1	<b>PASIVOS DIFERIDOS</b>	<b>216.462,75</b>	<b>216.462,75</b>
2	1	6 1 INGRESOS DIFERIDOS	216.462,75	216.462,75
2	1	<b>PREVISIONES</b>	<b>815.972,35</b>	<b>655.004,99</b>
2	1	7 1 PREVISIONES PARA AUTOSEGURO	0,00	0,00
2	1	7 2 PREVISIONES POR JUICIOS	815.972,35	655.004,99
2	1	7 9 OTRAS PREVISIONES	0,00	0,00
2	1	<b>FONDOS DE TERCEROS Y EN GARANTIA</b>	<b>119.599.519,76</b>	<b>83.267.543,80</b>
2	1	8 1 FONDOS EN GARANTIA	0,00	0,00
2	1	8 2 FONDOS DE TERCEROS	119.599.519,76	83.267.543,80
2	1	<b>OTROS PASIVOS</b>	<b>0,00</b>	<b>0,00</b>
2	1	9 1 DEUDAS POR OPERACIONES ESPECIALES	0,00	0,00
2	1	9 9 OTROS PASIVOS A ASIGNAR	0,00	0,00
		<b>TOTAL PASIVO CORRIENTE</b>	<b>123.437.335,54</b>	<b>87.566.034,68</b>
2	2	<b>PASIVO NO CORRIENTE</b>		
2	2	<b>DEUDAS A LARGO PLAZO</b>	<b>684.554,89</b>	<b>2.898.890,66</b>
2	2	1 CUENTAS COMERCIALES A PAGAR A LP	0,00	0,00
2	2	1 2 DEUDAS CON PROVINCIAS A LP	0,00	0,00
2	2	1 9 OTRAS DEUDAS A PAGAR A LP	684.554,89	2.898.890,66
2	2	<b>DEUDA DOCUMENTADA A PAGAR A LARGO PLAZO</b>	<b>0,00</b>	<b>0,00</b>
2	2	2 1 DOCUMENTOS A PAGAR LP	0,00	0,00
2	2	<b>DEUDA PUBLICA</b>	<b>0,00</b>	<b>0,00</b>
2	2	3 1 DEUDA PUBLICA INTERNA	0,00	0,00
2	2	3 2 DEUDA PUBLICA EXTERNA	0,00	0,00
2	2	<b>PRESTAMOS A LARGO PLAZO</b>	<b>0,00</b>	<b>0,00</b>
2	2	4 1 PRESTAMOS INTERNOS A PAGAR A LP	0,00	0,00
2	2	4 2 PRESTAMOS EXTERNOS A PAGAR A LP	0,00	0,00
2	2	<b>PASIVOS DIFERIDOS A LARGO PLAZO</b>	<b>0,00</b>	<b>0,00</b>
2	2	5 1 DIFERENCIA DE CAMBIO POR FLUCTUAC MONEDA	0,00	0,00
2	2	5 2 REC TRIBUT A DIST POR PAGARES DE MORAT I	0,00	0,00
2	2	5 9 OTROS PASIVOS DIFERIDOS A LARGO PLAZO	0,00	0,00
2	2	<b>PREVISIONES A LP Y RESEVAS TECNICAS</b>	<b>0,00</b>	<b>0,00</b>
2	2	6 1 PREVISIONES PARA AUTOSEGURO A LP	0,00	0,00
2	2	6 2 RESERVAS TECNICAS	0,00	0,00
2	2	6 3 PREVISIONES POR JUICIOS A LARGO PLAZO	0,00	0,00
2	2	6 9 OTRAS PREVISIONES A LP	0,00	0,00
2	2	<b>INTERESES A DEVENGAR</b>	<b>-15.063,59</b>	<b>-220.931,76</b>
2	2	7 1 INTERESES A DEVENGAR A LARGO PLAZO	-15.063,59	-220.931,76
2	2	7 9 OTROS INTERESES A DEVENGAR A LARGO PLAZO	0,00	0,00
2	2	<b>OTROS PASIVOS A LARGO PLAZO</b>	<b>0,00</b>	<b>0,00</b>
2	2	9 9 OTROS PASIVOS A ASIGNAR A LARGO PLAZO	0,00	0,00
		<b>TOTAL PASIVO NO CORRIENTE</b>	<b>669.491,30</b>	<b>2.677.958,90</b>
		<b>TOTAL DEL PASIVO</b>	<b>124.106.826,84</b>	<b>90.243.993,58</b>
3		<b>PATRIMONIO</b>		
3	1	<b>HACIENDA PUBLICA</b>	<b>0,00</b>	<b>0,00</b>
3	1	<b>CAPITAL FISCAL</b>	<b>0,00</b>	<b>0,00</b>
3	1	<b>TRANSFERENCIAS Y CONTR DE CAP RECIBIDAS</b>	<b>0,00</b>	<b>0,00</b>
3	1	2 1 TRANSFERENCIAS DE CAPITAL	0,00	0,00
3	1	2 2 CONTRIBUCIONES	0,00	0,00
3	1	<b>RESULTADOS DE LA CUENTA CORRIENTE</b>	<b>0,00</b>	<b>0,00</b>
3	1	3 1 RESULTADOS DE EJERCICIOS ANTERIORES	0,00	0,00
3	1	3 2 RESULTADO DEL EJERCICIO	0,00	0,00
3	1	<b>VARIAC PATRIM ADM CENTRAL RES SH N°47/97</b>	<b>0,00</b>	<b>0,00</b>
3	2	<b>PATRIMONIO INSTITUCIONAL</b>	<b>1.192.699.704,63</b>	<b>676.717.304,34</b>
3	2	<b>CAPITAL INSTITUCIONAL</b>	<b>59.001.687,63</b>	<b>59.001.687,63</b>
3	2	1 CAPITAL INSTITUCIONAL	26.480.940,26	26.480.940,26
3	2	2 AJUSTE CAPITAL INSTITUCIONAL	32.520.747,37	32.520.747,37
3	2	<b>TR Y CONTRIBUCIONES DE CAPITAL RECIBIDAS</b>	<b>302.668.164,89</b>	<b>176.038.383,78</b>
3	2	2 1 TRANSFERENCIAS DE CAPITAL	302.668.164,89	176.038.383,78
3	2	2 2 CONTRIBUCIONES	0,00	0,00
3	2	2 3 AJUSTE DE TRANSF Y CONTRIBUCIONES DE CAPITAL	0,00	0,00
3	2	<b>RESULTADOS DE LA CUENTA CORRIENTE</b>	<b>831.029.852,11</b>	<b>441.677.232,93</b>
3	2	3 1 RESULTADOS DE EJERCICIOS ANTERIORES	429.370.956,94	441.677.232,93
3	2	3 2 RESULTADO DEL EJERCICIO	401.658.895,17	0,00
3	2	<b>VARIACIONES PATRIMONIALES DE ORG DESC</b>	<b>0,00</b>	<b>0,00</b>
3	2	4 1 VARIACIONES PATRIMONIALES DE OD RES S.H 47/97	0,00	0,00
3	2	4 2 VARIACIONES PATRIMONIALES DE OD DEC ADM J.G.M 56/99	0,00	0,00
		<b>TOTAL PATRIMONIO</b>	<b>1.192.699.704,63</b>	<b>676.717.304,34</b>
			0,00	0,00

SAF: 827  
 UNQ  
 Ejercicio: 2021  
 Fecha: 31/12/2021  
 Versión: 5

**ESTADO DE RECURSOS Y GASTOS**  
**EJERCICIO FINALIZADO EL 31/12/2021**

31/12/2021

<b>5</b>	<b>RECURSOS</b>	
<b>5 1</b>	<b>INGRESOS CORRIENTES</b>	
<b>5 1 1</b>	<b>INGRESOS TRIBUTARIOS</b>	<b>0,00</b>
5 1 1 1	IMPUESTOS DIRECTOS	0,00
5 1 1 2	IMPUESTOS INDIRECTOS	0,00
<b>5 1 2</b>	<b>CONTRIBUCIONES A LA SEGURIDAD SOCIAL</b>	<b>0,00</b>
5 1 2 1	CONTRIBUCIONES A LA SEGURIDAD SOCIAL	0,00
5 1 2 9	OTRAS CONTRIBUCIONES	0,00
<b>5 1 3</b>	<b>INGRESOS NO TRIBUTARIOS</b>	<b>418.086,52</b>
5 1 3 1	TASAS	0,00
5 1 3 2	DERECHOS	0,00
5 1 3 9	OTROS NO TRIBUTARIOS	418.086,52
<b>5 1 4</b>	<b>VTA DE BS Y SERV DE LAS ADM PUBLICAS</b>	<b>352.623.289,26</b>
5 1 4 1	VENTA DE BIENES	4.603.231,34
5 1 4 2	PRESTACION DE SERVICIOS	348.020.057,92
<b>5 1 5</b>	<b>RENTAS DE LA PROPIEDAD</b>	<b>41.617.888,44</b>
5 1 5 1	INTERESES	31.010.638,44
5 1 5 2	DIVIDENDOS	10.607.250,00
5 1 5 3	ARRENDAMIENTOS DE TIERRAS Y TERRENOS	0,00
5 1 5 4	DERECHOS SOBRE BIENES INTANGIBLES	0,00
<b>5 1 6</b>	<b>TRANSFERENCIAS RECIBIDAS</b>	<b>2.847.173.950,97</b>
5 1 6 1	TRANSFERENCIAS DEL SECTOR PRIVADO	0,00
5 1 6 2	TR CORRIENTES DEL SECTOR PUBLICO	2.838.784.037,96
5 1 6 3	TRANSFERENCIAS DEL SECTOR EXTERNO	8.389.913,01
<b>5 1 7</b>	<b>CONTRIBUCIONES RECIBIDAS</b>	<b>218.252,63</b>
5 1 7 1	CONTRIBUCIONES DE LA ADM CENTRAL	218.252,63
5 1 7 2	CONTRIB DE LOS ORG DESCENTRALIZADOS	0,00
5 1 7 3	CONTRIB DE LOS ORG DE SEGURIDAD SOCIAL	0,00
<b>5 1 9</b>	<b>OTROS INGRESOS</b>	<b>114.852.196,33</b>
5 1 9 1	DIFERENCIA DE CAMBIO	18.466.266,43
5 1 9 2	DIFERENCIA DE COTIZACION	0,00
5 1 9 3	RESULTADO POR EXPOSICION A LA INFLACION	0,00
5 1 9 4	RESULTADO POR TENENCIA	0,00
5 1 9 9	OTROS	96.385.929,90
	<b>TOTAL DE RECURSOS</b>	<b>3.356.903.664,15</b>
<b>6</b>	<b>GASTOS</b>	
<b>6 1</b>	<b>GASTOS CORRIENTES</b>	
<b>6 1 1</b>	<b>GASTOS DE CONSUMO</b>	<b>2.877.236.382,46</b>
6 1 1 1	REMUNERACIONES	2.669.500.085,69
6 1 1 2	BIENES Y SERVICIOS	187.037.146,01
6 1 1 3	IMPUESTOS INDIRECTOS	0,00
6 1 1 4	AMORTIZACION	20.699.150,76
6 1 1 5	CUENTAS INCOBRABLES	0,00
6 1 1 6	PERDIDA POR AUTOSEGURO, RES TEC Y OTRAS	0,00
<b>6 1 2</b>	<b>RENTAS DE LA PROPIEDAD</b>	<b>1.852.648,97</b>
6 1 2 1	INTERESES	133.061,10
6 1 2 2	ARRENDAMIENTOS DE TIERRAS Y TERRENOS	0,00
6 1 2 3	DERECHOS SOBRE BIENES INMATERIALES	1.719.587,87
<b>6 1 3</b>	<b>PRESTACIONES DE LA SEGURIDAD SOCIAL</b>	<b>0,00</b>
<b>6 1 4</b>	<b>COSTO DE VENTA DE BS Y SERVICIOS DE ADM</b>	<b>0,00</b>
6 1 4 1	COSTO DE VENTA DE BIENES	0,00
6 1 4 2	COSTO DE PRESTACION DE SERVICIOS	0,00
<b>6 1 5</b>	<b>TRANSFERENCIAS OTORGADAS</b>	<b>75.805.801,26</b>
6 1 5 1	TRASFERENCIAS AL SECTOR PRIVADO	73.349.610,72
6 1 5 2	TRANSFERENCIAS CTES AL SECTOR PUBLICO	2.456.190,54
6 1 5 3	TRANSFERENCIAS AL SECTOR EXTERNO	0,00
<b>6 1 6</b>	<b>CONTRIBUCIONES OTORGADAS</b>	<b>0,00</b>
6 1 6 1	CONTRIBUCIONES A LA ADM CENTRAL	0,00
6 1 6 2	CONTRIBUCIONES A ORG DESCENTRALIZADOS	0,00
6 1 6 3	CONTRIBUCIONES A ORG DE SEG SOCIAL	0,00
<b>6 1 9</b>	<b>OTRAS PERDIDAS</b>	<b>349.936,29</b>
6 1 9 1	DIFERENCIA DE CAMBIO	0,00
6 1 9 2	DIFERENCIA DE COTIZACION	0,00
6 1 9 3	PERDIDAS POR JUICIOS	0,00
6 1 9 4	RESULTADO POR EXPOSICION A LA INFLACION	0,00
6 1 9 5	RESULTADO POR TENENCIA	0,00
6 1 9 9	OTRAS	349.936,29
	<b>TOTAL DE GASTOS</b>	<b>2.955.244.768,98</b>
	<b>AHORRO \ DESAHORRO DE LA GESTION</b>	<b>401.658.895,17</b>



ESTADO DE EVOLUCION DEL PATRIMONIO NETO  
 ORGANISMOS DESCENTRALIZADOS AL

31/12/2021

-En pesos-

	CONCEPTO	CAPITAL INSTITUCIONAL 1	AJUSTE DEL CAPITAL INSTITUCIONAL 2	VARIACIONES PATRIMONIALES DE LOS ORG DESC 3	TRANSFERENCIAS Y CONTRIBUCIONES DE CAPITAL RECIBIDAS 4	AJUSTE DE TRANSF. CONTRIB. DE CAP RECIBIDAS 5	RESULTADO DE LA CUENTA CORRIENTE		TOTAL 8=6+7	PATRIMONIO INSTITUCIONAL 9 (9)=(1)+(2)+(3)+(4)+(5)+(8)
							RESULTADOS DE EJERCICIOS ANTERIORES 6	RESULTADO DEL EJERCICIO 7		
1	Saldos al inicio del ejercicio	0,00	0,00	0,00	0,00	0,00	0,00	0,00	0,00	0,00
	- S/estados contables del ej anterior	26.480.940,26	32.520.747,37	0,00	176.038.383,78	0,00	441.677.232,93	0,00	441.677.232,93	676.717.304,34
	- Modificación del saldo (Nota)	0,00	0,00	0,00	0,00	0,00	0,00	0,00	0,00	0,00
2	Saldos modif. al inicio del ejercicio	26.480.940,26	32.520.747,37	0,00	176.038.383,78	0,00	441.677.232,93	0,00	441.677.232,93	676.717.304,34
3	Incremento del ejercicio	0,00	0,00	0,00	127.029.781,11	0,00	457.759,16	0,00	457.759,16	127.487.540,27
4	Disminuciones del ejercicio	0,00	0,00	0,00	-400.000,00	0,00	-12.764.035,15	0,00	-12.764.035,15	-13.164.035,15
5	Reexpr. Saldos iniciales a moneda de cierre	0,00	0,00	0,00	0,00	0,00	0,00	0,00	0,00	0,00
6	Resultado del Ejercicio	0,00	0,00	0,00	0,00	0,00	0,00	401.658.895,17	401.658.895,17	401.658.895,17
7	Saldos al cierre del ejercicio	26.480.940,26	32.520.747,37	0,00	302.668.164,89	0,00	429.370.956,94	401.658.895,17	831.029.852,11	1.192.699.704,63

Se certifica que se ha tenido a la vista la documentación de respaldo

FIRMA

FIRMA

FIRMA

ESTADO DE ORIGEN Y APLICACION DE FONDOS

<b>SALDO INICIAL DE DISPONIBILIDADES</b>	<b>176.702.821,78</b>
<b>ORIGEN DE LOS FONDOS</b>	
<b>FLUJO ANUAL</b>	<b>422.358.045,93</b>
Ahorro/desahorro de la gestión	401.658.895,17
Variación de provisiones y reservas técnicas	0,00
Amortizaciones del ejercicio	20.699.150,76
<b>PATRIMONIO</b>	<b>126.629.781,11</b>
Incremento de Capital Fiscal	0,00
Transferencias de Capital del Sector Público Nacional	126.629.781,11
Ajuste de Resultados de Ejercicios Anteriores	0,00
Variaciones Patrimoniales Resolucion S.H. N° 47/97	0,00
Variaciones Patrimoniales Decision Administrativa N° 56/99	0,00
<b>VARIACIÓN DE ACTIVOS</b>	<b>0,00</b>
Disminución de Activos Corrientes	0,00
Financieros	0,00
Inversiones Financieras	0,00
Créditos	0,00
Otros Activos	0,00
Reales	0,00
Bienes de cambio	0,00
Bienes de consumo	0,00
Disminución de Activos no Corrientes	0,00
Financieros	0,00
Inversiones financieras	0,00
Créditos	0,00
Aportes y Participaciones de Capital	0,00
Otros Activos a largo plazo	0,00
Reales	0,00
Bienes de Uso	0,00
Bienes Inmateriales	0,00
Otros Activos a largo plazo	0,00
<b>VARIACIÓN DE PASIVOS</b>	<b>36.553.197,35</b>
Incremento de Pasivos Corrientes	36.553.197,35
Deudas	0,00
Fondos de terceros y en garantía	36.331.975,96
Pasivos diferidos	0,00
Previsiones	160.967,36
Deuda documentada a pagar	0,00
Otros pasivos	60.254,03
Porción Corriente de los pasivos no corrientes	0,00
Incremento Pasivos no Corrientes	0,00
Deudas	0,00
Deuda documentada a pagar	0,00
Deuda pública	0,00
Préstamos	0,00
Pasivos diferidos a largo plazo	0,00
Previsiones	0,00
Otros pasivos a largo plazo	0,00
<b>TOTAL ORIGEN DE FONDOS</b>	<b>585.541.024,39</b>
<b>APLICACIÓN DE FONDOS</b>	
<b>PATRIMONIO</b>	<b>12.306.275,99</b>
Reducciones de Capital y de Resultados de Ejercicios Anteriores	12.306.275,99
Reducción de Transferencias y Contribuciones de Capital	0,00
Variaciones Patrimoniales Resolucion S.H. N° 47/97	0,00
Variaciones Patrimoniales Decision Administrativa N° 56/99	0,00
<b>VARIACIÓN DE ACTIVOS</b>	<b>454.298.943,56</b>
Incremento de Activos Corrientes	351.263.548,58
Financieros	351.263.548,58
Inversiones Financieras	76.584.831,74
Créditos	274.676.716,84
Otros Activos	2.000,00
Reales	0,00
Bienes de cambio	0,00
Bienes de consumo	0,00
Incremento de Activos no Corrientes	103.035.394,98
Financieros	33.804.804,65
Inversiones financieras	33.804.804,65
Créditos	0,00
Aportes y Participaciones de Capital	0,00
Otros Activos a largo plazo	0,00
Reales	69.230.590,33
Bienes de Uso	66.808.039,08
Bienes Inmateriales	2.422.551,25
Otros Activos a largo plazo	0,00
<b>VARIACIÓN DE PASIVOS</b>	<b>2.690.364,09</b>
Disminución de Pasivos Corrientes	681.896,49
Deudas	463.643,86
Deuda documentada	0,00
Fondos de terceros y en garantía	0,00
Pasivos diferidos	0,00
Previsiones	0,00
Porción Corriente de los pasivos no corrientes	218.252,63
Otros Pasivos	0,00
Disminución de Pasivos no Corrientes	2.008.467,60
Deudas	2.008.467,60
Deuda documentada	0,00
Deuda pública	0,00
Pasivos Diferidos a largo plazo	0,00
Previsiones	0,00
Préstamos a largo plazo	0,00
Otros pasivos a largo plazo	0,00
<b>TOTAL APLICACIÓN DE FONDOS</b>	<b>469.295.583,64</b>
<b>SALDO FINAL DE DISPONIBILIDADES</b>	<b>292.948.262,53</b>

Firmado digitalmente por FIGUEROA Karina Graciela  
Dir. Presupuesto y Contabilidad  
Universidad Nacional de Quilmes  
Fecha y hora: 17.02.2022 08:24:28

Firmado digitalmente por CHIARADONNA Carmen Liliana  
SECRETARIA ADMINISTRATIVA  
UNIVERSIDAD NACIONAL DE QUILMES  
Fecha y hora: 17.02.2022 15:16:42

Firmado digitalmente por: ALFONSO Alfredo  
Rector  
Universidad Nacional de Quilmes  
Fecha y hora: 17.02.2022 21:46:06

Mg. Alfredo Alfonso  
Rector  
Universidad Nacional de Quilmes

CUENTA AHORRO-INVERSION-FINANCIAMIENTO

CONSOLIDADO:		- En Pesos-		
CONCEPTO		RECAUDADO/ DEVENGADO PRESUPUESTARIO	RECAUDADO/ DEVENGADO NO PRESUPUESTARIO	RECAUDADO/ DEVENGADO TOTAL
I -	INGRESOS CORRIENTES	3.190.011.035,72	166.892.628,43	3.356.903.664,15
	- Ingresos no Tributarios	418.086,52	0,00	418.086,52
	- Ventas de Bs. y Serv. de las Adm. Pub.	240.621.171,12	112.002.118,14	352.623.289,26
	- Rentas de la Propiedad	41.958.874,21	-340.985,77	41.617.888,44
	- Transferencias Corrientes	2.847.173.950,97	218.252,63	2.847.392.203,60
	Del Sector Privado	0,00	0,00	0,00
	Del Sector Público	2.847.173.950,97	218.252,63	2.847.392.203,60
	De la Administración Nacional (ver Cuadro 10.1.1)	2.839.067.964,42	218.252,63	2.839.286.217,05
	Del Tesoro Nacional	2.830.678.051,41	0,00	2.830.678.051,41
	De Crédito Externo	8.389.913,01	0,00	8.389.913,01
	Otras Fuentes de Financiamiento	0,00	218.252,63	218.252,63
	Del Sector Público Empresarial	0,00	0,00	0,00
	De provincias y municipios	8.105.986,55	0,00	8.105.986,55
	Del Sector externo	0,00	0,00	0,00
	- Otros	59.838.952,90	55.013.243,43	114.852.196,33
II -	GASTOS CORRIENTES	2.934.172.620,83	21.072.148,15	2.955.244.768,98
	- Gastos de Consumo	2.856.537.231,70	20.699.150,76	2.877.236.382,46
	Remuneraciones	2.669.500.085,69	0,00	2.669.500.085,69
	Bienes y Servicios	187.037.146,01	0,00	187.037.146,01
	Variación de Existencias	0,00	0,00	0,00
	Depreciaciones y Amortizaciones	0,00	20.699.150,76	20.699.150,76
	Otros Gastos	0,00	0,00	0,00
	- Rentas de la Propiedad	1.719.587,87	133.061,10	1.852.648,97
	Intereses	0,00	133.061,10	133.061,10
	Otras Rentas	1.719.587,87	0,00	1.719.587,87
	- Otros Gastos Corrientes	110.000,00	239.936,29	349.936,29
	- Transferencias Corrientes	75.805.801,26	0,00	75.805.801,26
	Al Sector Privado	73.349.610,72	0,00	73.349.610,72
	Al Sector Público	2.456.190,54	0,00	2.456.190,54
	Al Sector Externo	0,00	0,00	0,00
III -	RESULTADO ECONÓMICO (I-II)	255.838.414,89	145.820.480,28	401.658.895,17
IV -	RECURSOS DE CAPITAL	126.629.781,11	43.354.475,40	169.984.256,51
	- Recursos Propios de Capital	0,00	43.354.475,40	43.354.475,40
	Ventas de Activos	0,00	0,00	0,00
	Disminución de Existencias	0,00	22.655.324,64	22.655.324,64
	Incremento de las Depreciaciones y Amortizaciones Acumuladas	0,00	20.699.150,76	20.699.150,76
	- Transferencias de Capital	126.629.781,11	0,00	126.629.781,11
	Del Sector Privado	0,00	0,00	0,00
	Del Sector Público	126.629.781,11	0,00	126.629.781,11
	De la Administración Nacional	126.629.781,11	0,00	126.629.781,11
	Del Sector Público Empresarial	0,00	0,00	0,00
	De provincias y municipios	0,00	0,00	0,00
	Del Sector externo	0,00	0,00	0,00
	- Disminución de la Inv. Financiera	0,00	0,00	0,00
	Venta de Acciones y Participaciones de Capital	0,00	0,00	0,00
V -	GASTOS DE CAPITAL	69.230.590,33	56.460.129,29	125.690.719,62
	- Inversión Real Directa	69.230.590,33	22.655.324,64	91.885.914,97
	Incremento de Existencias	0,00	0,00	0,00
	Otras Inversiones Reales Directas	69.230.590,33	22.655.324,64	91.885.914,97
	- Transferencias de Capital	0,00	0,00	0,00
	Al Sector Privado	0,00	0,00	0,00
	Al Sector Público	0,00	0,00	0,00
	Al Sector Externo	0,00	0,00	0,00
	- Inversión Financiera	0,00	33.804.804,65	33.804.804,65
VI -	TOTAL RECURSOS (I+IV)	3.316.640.816,83	210.247.103,83	3.526.887.920,66
VII -	TOTAL GASTOS (II+V)	3.003.403.211,16	77.532.277,44	3.080.935.488,60
VIII -	RESULTADO FINANCIERO	313.237.605,67	132.714.826,39	445.952.432,06
IX -	FUENTES FINANCIERAS	3.032.065.583,54	96.881.561,47	3.128.947.145,01
	- Disminución de la Inv. Financiera	3.031.413.248,31	59.034.453,79	3.090.447.702,10
	Disminución de Disponibilidades	3.003.888.170,83	0,00	3.003.888.170,83
	Disminución de las Inversiones Financieras Temporarias	0,00	0,00	0,00
	Venta de Títulos y Valores	0,00	0,00	0,00
	Disminución de Otros Activos Financieros	27.525.077,48	59.034.453,79	86.559.531,27
	- Endeudamiento Público e Incremento de Otros Pasivos	652.335,23	37.847.107,68	38.499.442,91
	Deuda Pública y Préstamos	0,00	0,00	0,00
	Incremento de Otros Pasivos	652.335,23	37.847.107,68	38.499.442,91
	Incremento de Previsiones	0,00	160.967,36	160.967,36
	Incremento de Pasivos Diferidos	0,00	0,00	0,00
	Incremento por Pasivos no contabilizados	0,00	0,00	0,00
	Incremento de Fondos de Terceros	0,00	36.331.975,96	36.331.975,96
	Deuda Exigible	652.335,23	1.088.042,16	1.740.377,39
	Otros Pasivos	0,00	266.122,20	266.122,20
	- Incremento del Patrimonio	0,00	0,00	0,00
	Desafectación de Deuda Exigible	0,00	0,00	0,00
	Otros - A.R.E.A.	0,00	0,00	0,00
X -	APLICACIONES FINANCIERAS	3.345.303.189,21	229.596.387,86	3.574.899.577,07
	- Inversión Financiera	3.344.165.894,31	213.790.797,12	3.557.956.691,43
	Incremento de Disponibilidades	2.982.927.646,20	137.205.965,38	3.120.133.611,58
	Incremento de Inversiones Financieras Temporarias	0,00	76.584.831,74	76.584.831,74
	Títulos, Valores y Aportes Capital	0,00	0,00	0,00
	Transferencias a Cobrar	361.238.248,11	0,00	361.238.248,11
	Incremento de Otros Activos Financieros	0,00	0,00	0,00
	- Amortización de Deudas y Disminución de Otros Pasivos	1.137.294,90	3.499.314,75	4.636.609,65
	Deuda Pública y Préstamos	1.137.294,90	2.411.272,59	3.548.567,49
	Disminución de Otros Pasivos	0,00	1.088.042,16	1.088.042,16
	Disminución de Pasivos Diferidos	0,00	0,00	0,00
	Pago de Deuda Exigible	0,00	1.080.842,16	1.080.842,16
	Desafectación de Deuda Exigible	0,00	7.200,00	7.200,00
	Fondos de Terceros	0,00	0,00	0,00
	Otros	0,00	0,00	0,00
	Cancelación de Otros Pasivos	0,00	0,00	0,00
	- Disminución del Patrimonio	0,00	12.306.275,99	12.306.275,99
	A.R.E.A.	0,00	12.306.275,99	12.306.275,99
	Otros	0,00	0,00	0,00
		0,00	0,00	0,00

Se certifica que se ha tenido a la vista la documentación de respaldo.

FIRMA

FIRMA

FIRMA

CUENTA AHORRO-INVERSIÓN-FINANCIAMIENTO  
 UNIVERSIDADES NACIONALES

- En pesos -

Fuente de Financiamiento	Transferencias Devengadas		N° de Norma	Entidad de Procedencia
	Corriente	Capital		
Tesoro Nacional		588.536,00	BID 3174/OC-AR	Mrio de Producción
		19.895.816,11	CAF 8945	Mrio de Obras Públicas
		364.905,00	DI_42/2021	Mrio de educación
		10.000.000,00	DI_51/2021	Mrio de educación
		14.083.400,00	DI_81/2021	Mrio de educación
		10.200.000,00	RES_1097/2021	Mrio de educación
		18.756.253,00	RES_187/2021	Mrio de Producción
		60.000,00	RES_1960/2021	Mrio de educación
		120.200,00	RES_244/2021	Mrio de educación
		400.000,00	RES_292/2021	Mrio de educación
		20.000.000,00	RES_334/2021	Mrio de educación
		24.000.000,00	RES_58/2021	Mrio de educación
		1.622.862,00	RES_73/2021	Mrio de educación
		6.537.809,00	RES_95/2021	Mrio de educación
		2.501.100,00	BID 3174/OC-AR	Mrio de Producción
		925.000,00	CAF 8919	Mrio de Cía, Tecnología e Innovación Productiva
		2.109.294,00	DI_16/2021	Mrio de educación
		8.752.401,00	DI_40/2021	Mrio de educación
		965.787,00	DI_42/2021	Mrio de educación
		3.448.275,00	DI_52/2021	Mrio de educación
		15.223.839,00	DI_67/2021	Mrio de educación
		3.211.573,00	DI_81/2021	Mrio de educación
		3.500.000,00	DI_89/2021	Mrio de educación
		544.838,00	DI_91/2021	Mrio de educación
		300.000,00	DI_97/2021	Mrio de educación
		105.444.488,00	RES_101/2021	Mrio de educación
		190.085.395,00	RES_103/2021	Mrio de educación
		6.300.000,00	RES_1097/2021	Mrio de Producción
		199.383.276,00	RES_129/2021	Mrio de educación
		161.809.907,00	RES_13/2021	Mrio de educación
		156.540.407,00	RES_14/2021	Mrio de educación
		221.138.247,00	RES_146/2021	Mrio de educación
		186.406,00	RES_16/2021	Mrio de educación
		161.414,00	RES_17/2021	Mrio de educación
		167.533.388,00	RES_18/2021	Mrio de educación
		3.003.700,00	RES_101/2021	Mrio de educación
		3.776.328,00	RES_1960/2021	Mrio de educación
		15.470.029,00	RES_213/2021	Mrio de educación
		2.192.000,00	RES_215/2021	Mrio de educación
		168.132.969,00	RES_22/2021	Mrio de educación
		206.300.820,00	RES_227/2021	Mrio de educación
		590.796,00	RES_228/2021	Mrio de educación
		1.196.550,00	RES_244/2021	Mrio de educación
		114.114.025,00	RES_247/2021	Mrio de educación
		119.996,00	RES_249/2021	Mrio de educación
		1.476.000,00	RES_252/2021	Mrio de educación
		757.881,00	RES_254/2021	Mrio de educación
		105.934,00	RES_257/2021	Mrio de educación
		1.000.000,00	RES_267/2021	Mrio de Agricultura, Ganadería y Pesca
		3.272.500,00	RES_272/2021	Mrio de educación
		246.667.145,00	RES_276/2021	Mrio de educación
		194.435.959,00	RES_28/2021	Mrio de educación
		3.000.000,00	RES_283/2021	Mrio de educación
		1.300.000,00	RES_290/2021	Mrio de educación
		2.600.000,00	RES_292/2021	Mrio de educación
		206.965.324,00	RES_2994/2021	Mrio de educación
		10.952.529,00	RES_360/2021	Mrio de educación
		9.754.071,00	RES_362/2021	Mrio de educación
		850.000,00	RES_39/2021	Mrio de educación
		10.867.076,00	RES_55/2021	Mrio de educación
		16.000.000,00	RES_58/2021	Mrio de educación
		6.491.448,00	RES_60/2021	Mrio de educación
		950.000,00	RES_65/2021	Mrio de educación
		745.620,00	RES_67/2021	Mrio de educación
		277.652.599,00	RES_71/2021	Mrio de educación
		8.038.394,00	RES_72/2021	Mrio de educación
		6.000,00	RES_79/2021	Mrio de educación
		10.664.529,00	RES_8/2021	Mrio de educación
		29.000,00	RES_80/2021	Mrio de educación
		6.537.809,00	RES_95/2021	Mrio de educación
		8.869.507,99	TR-F CONV (CC Y ODS)	Mrio de Ambiente y Desarrollo Sustentable
		\$1.268.600,00	Becas EVC CIN 2020	CIN
		\$175.000,00	EIJUAR RES 168/2020	Universidad Nacional de la Pampa
		\$127.017,45		Universidad Nacional de Misiones
		\$230.794,00	PICT 2014	Agencia Nacional de Promoción Científica y Tecnológica
		\$215.957,51	PICT 2016	Agencia Nacional de Promoción Científica y Tecnológica
		\$3.386.250,00	PICT 2017	Agencia Nacional de Promoción Científica y Tecnológica
	\$3.183.966,88	PICT 2018	Agencia Nacional de Promoción Científica y Tecnológica	
	\$197.409,88	PICT 2018 START UP	Agencia Nacional de Promoción Científica y Tecnológica	
	\$3.586.516,25	PICT 2019	Agencia Nacional de Promoción Científica y Tecnológica	
	\$945.000,00	PICT 2020	Agencia Nacional de Promoción Científica y Tecnológica	
	\$5.493.188,00	PISAC COVID 19 N° 22	Agencia Nacional de Promoción Científica y Tecnológica	
	\$4.582.400,00	PISAC COVID 19 N° 51	Agencia Nacional de Promoción Científica y Tecnológica	
	\$765.700,00	PISAC COVID 19 N° 51 - RHHH	Agencia Nacional de Promoción Científica y Tecnológica	
	\$1.405.942,41	START UP 2016	Agencia Nacional de Promoción Científica y Tecnológica	
	\$745.200,00	PIP 2015	CONICET	
	\$1.590.250,00	PIP 2017	CONICET	
	\$1.595.326,77	PIP 2021-2023	CONICET	
	\$1.454.885,28	PEI	Mrio de Cía, Tecnología e Innovación Productiva	
	\$569.965,00	PROG DE FORMACIÓN DE COMUNICACIÓN PUB Y EDUC DE LA CIA	Mrio de Cía, Tecnología e Innovación Productiva	
	2.165.307,99	Res Nº 400/2020 - Proyecto BIODIMET	Mrio de Cía, Tecnología e Innovación Productiva	
	182.000,00	Posgrados UVQ	Jefatura de Gabinete	
	1.859.800,00	Posgrados UVQ	Mrio de Seguridad de la Nación	
Subtotal	2.830.678.051,41			
Crédito Externo		\$288.154,06	Subsidio SSRCC-Proyecto GMC. Dir. G. Mística	CARLETON UNIVERSITY WIRES
		\$2.348.623,33	Subsidio	COMUNE DI REMANZACCO
		\$498.443,75	Subsidio	ELAN INTERCULTUREL
		\$459.373,50	Subsidio	FUNDACION HORIZONTE CIUDADANO
		\$1.352.531,01	Subsidio	UNITED NATIONS
	\$3.442.787,36		PNUMA_Diploma - Cambio Climático	UNITED NATIONS
Subtotal	8.389.913,01			
Otras Fuentes de Financiamiento				
Subtotal	0,00			
Total de la Administración Nacional	2.839.067.964,42	126.629.781,11		

Firma

Firma

Firma

CUENTA AHORRO-INVERSION-FINANCIAMIENTO

FUENTE DE FINANCIAMIENTO: 11		- En Pesos-		
CONCEPTO	RECAUDADO/ DEVENGADO PRESUPUESTARIO	RECAUDADO/ DEVENGADO NO PRESUPUESTARIO	RECAUDADO/ DEVENGADO TOTAL	
I - INGRESOS CORRIENTES	2.256.808.831,76		2.256.808.831,76	
- Ingresos no Tributarios	0,00		0,00	
- Ventas de Bs. y Serv. de las Adm. Pub.	0,00		0,00	
- Rentas de la Propiedad	0,00		0,00	
- Transferencias Corrientes	2.256.808.831,76		2.256.808.831,76	
Del Sector Privado	0,00		0,00	
Del Sector Público	2.256.808.831,76		2.256.808.831,76	
De la Administración Nacional	2.256.808.831,76		2.256.808.831,76	
Del Tesoro Nacional	2.256.808.831,76		2.256.808.831,76	
De Crédito Externo	0,00		0,00	
Otras Fuentes de Financiamiento	0,00		0,00	
Del Sector Público Empresarial	0,00		0,00	
De provincias y municipios	0,00		0,00	
Del Sector externo	0,00		0,00	
- Otros	0,00		0,00	
II - GASTOS CORRIENTES	2.062.080.672,56		2.062.080.672,56	
- Gastos de Consumo	2.057.524.868,96		2.057.524.868,96	
Remuneraciones	2.021.825.841,34		2.021.825.841,34	
Bienes y Servicios	35.699.027,62		35.699.027,62	
Variación de Existencias	0,00		0,00	
Depreciaciones y Amortizaciones	0,00		0,00	
Otros Gastos	0,00		0,00	
- Rentas de la Propiedad	0,00		0,00	
Intereses	0,00		0,00	
Otras Rentas	0,00		0,00	
- Otros Gastos Corrientes	0,00		0,00	
- Transferencias Corrientes	4.555.803,60		4.555.803,60	
Al Sector Privado	2.529.274,19		2.529.274,19	
Al Sector Público	2.026.529,41		2.026.529,41	
Al Sector Externo	0,00		0,00	
III - RESULTADO ECONÓMICO (I-II)	194.728.159,20		194.728.159,20	
IV - RECURSOS DE CAPITAL	95.945.429,00		95.945.429,00	
- Recursos Propios de Capital	0,00		0,00	
Ventas de Activos	0,00		0,00	
Disminución de Existencias	0,00		0,00	
Incremento de las Depreciaciones y Amortizaciones Acumuladas	0,00		0,00	
- Transferencias de Capital	95.945.429,00		95.945.429,00	
Del Sector Privado	0,00		0,00	
Del Sector Público	95.945.429,00		95.945.429,00	
De la Administración Nacional	95.945.429,00		95.945.429,00	
Del Sector Público Empresarial	0,00		0,00	
De provincias y municipios	0,00		0,00	
Del Sector externo	0,00		0,00	
- Disminución de la Inv. Financiera	0,00		0,00	
Venta de Acciones y Participaciones de Capital	0,00		0,00	
V - GASTOS DE CAPITAL	3.653.468,76		3.653.468,76	
- Inversión Real Directa	3.653.468,76		3.653.468,76	
Incremento de Existencias	0,00		0,00	
Otras Inversiones Reales Directas	3.653.468,76		3.653.468,76	
- Transferencias de Capital	0,00		0,00	
Al Sector Privado	0,00		0,00	
Al Sector Público	0,00		0,00	
Al Sector Externo	0,00		0,00	
- Inversión Financiera	0,00		0,00	
VI - TOTAL RECURSOS (I+IV)	2.352.754.260,76		2.352.754.260,76	
VII - TOTAL GASTOS (II+V)	2.065.734.141,32		2.065.734.141,32	
VIII - RESULTADO FINANCIERO	287.020.119,44		287.020.119,44	
IX - FUENTES FINANCIERAS	2.066.778.544,22		2.066.778.544,22	
- Disminución de la Inv. Financiera	2.066.681.380,99		2.066.681.380,99	
Disminución de Disponibilidades	2.066.681.380,99		2.066.681.380,99	
Disminución de las Inversiones Financieras Temporarias	0,00		0,00	
Venta de Títulos y Valores	0,00		0,00	
Disminución de Otros Activos Financieros	0,00		0,00	
- Endeudamiento Público e Incremento de Otros Pasivos	97.163,23		97.163,23	
Deuda Pública y Préstamos	0,00		0,00	
Incremento de Otros Pasivos	97.163,23		97.163,23	
Incremento de Previsiones	0,00		0,00	
Incremento de Pasivos Diferidos	0,00		0,00	
Incremento por Pasivos no contabilizados	0,00		0,00	
Incremento de Fondos de Terceros	0,00		0,00	
Deuda Exigible	97.163,23		97.163,23	
Otros Pasivos	0,00		0,00	
- Incremento del Patrimonio	0,00		0,00	
Desafectación de Deuda Exigible	0,00		0,00	
Otros - A.R.E.A.	0,00		0,00	
X - APLICACIONES FINANCIERAS	2.353.798.663,66		2.353.798.663,66	
- Inversión Financiera	2.352.754.260,76		2.352.754.260,76	
Incremento de Disponibilidades	2.311.660.510,76		2.311.660.510,76	
Incremento de Inversiones Financieras Temporarias	0,00		0,00	
Títulos, Valores y Aportes Capital	0,00		0,00	
Transferencias a Cobrar	41.093.750,00		41.093.750,00	
Incremento de Otros Activos Financieros	0,00		0,00	
- Amortización de Deudas y Disminución de Otros Pasivos	1.044.402,90		1.044.402,90	
Deuda Pública y Préstamos	1.044.402,90		1.044.402,90	
Disminución de Otros Pasivos	0,00		0,00	
Disminución de Pasivos Diferidos	0,00		0,00	
Pago de Deuda Exigible	0,00		0,00	
Desafectación de Deuda Exigible	0,00		0,00	
Fondos de Terceros	0,00		0,00	
Otros	0,00		0,00	
- Cancelación de Otros Pasivos	0,00		0,00	
- Disminución del Patrimonio	0,00		0,00	
A.R.E.A.	0,00		0,00	
Otros	0,00		0,00	

FIRMA

FIRMA

FIRMA

Se certifica que se ha tenido a la vista la documentación de respaldo.

CUENTA AHORRO-INVERSION-FINANCIAMIENTO

FUENTE DE FINANCIAMIENTO: 12		- En Pesos-		
CONCEPTO	RECAUDADO/ DEVENGADO PRESUPUESTARIO	RECAUDADO/ DEVENGADO NO PRESUPUESTARIO	RECAUDADO/ DEVENGADO TOTAL	
I - INGRESOS CORRIENTES	299.873.058,38		299.873.058,38	
- Ingresos no Tributarios	418.086,52		418.086,52	
- Ventas de Bs. y Serv. de las Adm. Pub.	240.621.171,12		240.621.171,12	
- Rentas de la Propiedad	41.958.874,21		41.958.874,21	
- Transferencias Corrientes	3.371.764,23		3.371.764,23	
Del Sector Privado	0,00		0,00	
Del Sector Público	3.371.764,23		3.371.764,23	
De la Administración Nacional	3.371.764,23		3.371.764,23	
Del Tesoro Nacional	3.371.764,23		3.371.764,23	
De Crédito Externo	0,00		0,00	
Otras Fuentes de Financiamiento	0,00		0,00	
Del Sector Público Empresarial	0,00		0,00	
De provincias y municipios	0,00		0,00	
Del Sector externo	0,00		0,00	
- Otros	13.503.162,30		13.503.162,30	
II - GASTOS CORRIENTES	152.984.461,98		152.984.461,98	
- Gastos de Consumo	127.086.818,90		127.086.818,90	
Remuneraciones	66.331.893,83		66.331.893,83	
Bienes y Servicios	60.754.925,07		60.754.925,07	
Variación de Existencias	0,00		0,00	
Depreciaciones y Amortizaciones	0,00		0,00	
Otros Gastos	0,00		0,00	
- Rentas de la Propiedad	0,00		0,00	
Intereses	0,00		0,00	
Otras Rentas	0,00		0,00	
- Otros Gastos Corrientes	110.000,00		110.000,00	
- Transferencias Corrientes	25.787.643,08		25.787.643,08	
Al Sector Privado	25.787.643,08		25.787.643,08	
Al Sector Público	0,00		0,00	
Al Sector Externo	0,00		0,00	
III - RESULTADO ECONÓMICO (I-II)	146.888.596,40		146.888.596,40	
IV - RECURSOS DE CAPITAL	0,00		0,00	
- Recursos Propios de Capital	0,00		0,00	
Ventas de Activos	0,00		0,00	
Disminución de Existencias	0,00		0,00	
Incremento de las Depreciaciones y Amortizaciones Acumuladas	0,00		0,00	
- Transferencias de Capital	0,00		0,00	
Del Sector Privado	0,00		0,00	
Del Sector Público	0,00		0,00	
De la Administración Nacional	0,00		0,00	
Del Sector Público Empresarial	0,00		0,00	
De provincias y municipios	0,00		0,00	
Del Sector externo	0,00		0,00	
- Disminución de la Inv. Financiera	0,00		0,00	
Venta de Acciones y Participaciones de Capital	0,00		0,00	
V - GASTOS DE CAPITAL	6.647.379,63		6.647.379,63	
- Inversión Real Directa	6.647.379,63		6.647.379,63	
Incremento de Existencias	0,00		0,00	
Otras Inversiones Reales Directas	6.647.379,63		6.647.379,63	
- Transferencias de Capital	0,00		0,00	
Al Sector Privado	0,00		0,00	
Al Sector Público	0,00		0,00	
Al Sector Externo	0,00		0,00	
- Inversión Financiera	0,00		0,00	
VI - TOTAL RECURSOS (I+IV)	299.873.058,38		299.873.058,38	
VII - TOTAL GASTOS (II+V)	159.631.841,61		159.631.841,61	
VIII - RESULTADO FINANCIERO	140.241.216,77		140.241.216,77	
IX - FUENTES FINANCIERAS	159.631.841,61		159.631.841,61	
- Disminución de la Inv. Financiera	159.375.169,61		159.375.169,61	
Disminución de Disponibilidades	159.375.169,61		159.375.169,61	
Disminución de las Inversiones Financieras Temporarias	0,00		0,00	
Venta de Títulos y Valores	0,00		0,00	
Disminución de Otros Activos Financieros	0,00		0,00	
- Endeudamiento Público e Incremento de Otros Pasivos	256.672,00		256.672,00	
Deuda Pública y Préstamos	0,00		0,00	
Incremento de Otros Pasivos	256.672,00		256.672,00	
Incremento de Provisiones	0,00		0,00	
Incremento de Pasivos Diferidos	0,00		0,00	
Incremento por Pasivos no contabilizados	0,00		0,00	
Incremento de Fondos de Terceros	0,00		0,00	
Deuda Exigible	256.672,00		256.672,00	
Otros Pasivos	0,00		0,00	
- Incremento del Patrimonio	0,00		0,00	
Desafectación de Deuda Exigible	0,00		0,00	
Otros - A.R.E.A.	0,00		0,00	
X - APLICACIONES FINANCIERAS	299.873.058,38		299.873.058,38	
- Inversión Financiera	299.873.058,38		299.873.058,38	
Incremento de Disponibilidades	299.873.058,38		299.873.058,38	
Incremento de Inversiones Financieras Temporarias	0,00		0,00	
Títulos, Valores y Aportes Capital	0,00		0,00	
Transferencias a Cobrar	0,00		0,00	
Incremento de Otros Activos Financieros	0,00		0,00	
- Amortización de Deudas y Disminución de Otros Pasivos	0,00		0,00	
Deuda Pública y Préstamos	0,00		0,00	
Disminución de Otros Pasivos	0,00		0,00	
Disminución de Pasivos Diferidos	0,00		0,00	
Pago de Deuda Exigible	0,00		0,00	
Desafectación de Deuda Exigible	0,00		0,00	
Fondos de Terceros	0,00		0,00	
Otros	0,00		0,00	
Cancelación de Otros Pasivos	0,00		0,00	
- Disminución del Patrimonio	0,00		0,00	
A.R.E.A.	0,00		0,00	
Otros	0,00		0,00	

FIRMA

FIRMA

FIRMA

Se certifica que se ha tenido a la vista la documentación de respaldo.

CUENTA AHORRO-INVERSION-FINANCIAMIENTO

FUENTE DE FINANCIAMIENTO: 13		- En Pesos-		
CONCEPTO	RECAUDADO/ DEVENGADO PRESUPUESTARIO	RECAUDADO/ DEVENGADO NO PRESUPUESTARIO	RECAUDADO/ DEVENGADO TOTAL	
I - INGRESOS CORRIENTES	0,00		0,00	
- Ingresos no Tributarios	0,00		0,00	
- Ventas de Bs. y Serv. de las Adm. Pub.	0,00		0,00	
- Rentas de la Propiedad	0,00		0,00	
- Transferencias Corrientes	0,00		0,00	
Del Sector Privado	0,00		0,00	
Del Sector Público	0,00		0,00	
De la Administración Nacional	0,00		0,00	
Del Tesoro Nacional	0,00		0,00	
De Crédito Externo	0,00		0,00	
Otras Fuentes de Financiamiento	0,00		0,00	
Del Sector Público Empresarial	0,00		0,00	
De provincias y municipios	0,00		0,00	
Del Sector externo	0,00		0,00	
- Otros	0,00		0,00	
II - GASTOS CORRIENTES	0,00		0,00	
- Gastos de Consumo	0,00		0,00	
Remuneraciones	0,00		0,00	
Bienes y Servicios	0,00		0,00	
Variación de Existencias	0,00		0,00	
Depreciaciones y Amortizaciones	0,00		0,00	
Otros Gastos	0,00		0,00	
- Rentas de la Propiedad	0,00		0,00	
Intereses	0,00		0,00	
Otras Rentas	0,00		0,00	
- Otros Gastos Corrientes	0,00		0,00	
- Transferencias Corrientes	0,00		0,00	
Al Sector Privado	0,00		0,00	
Al Sector Público	0,00		0,00	
Al Sector Externo	0,00		0,00	
III - RESULTADO ECONÓMICO (I-II)	0,00		0,00	
IV - RECURSOS DE CAPITAL	0,00		0,00	
- Recursos Propios de Capital	0,00		0,00	
Ventas de Activos	0,00		0,00	
Disminución de Existencias	0,00		0,00	
Incremento de las Depreciaciones y Amortizaciones Acumuladas	0,00		0,00	
- Transferencias de Capital	0,00		0,00	
Del Sector Privado	0,00		0,00	
Del Sector Público	0,00		0,00	
De la Administración Nacional	0,00		0,00	
Del Sector Público Empresarial	0,00		0,00	
De provincias y municipios	0,00		0,00	
Del Sector externo	0,00		0,00	
- Disminución de la Inv. Financiera	0,00		0,00	
Venta de Acciones y Participaciones de Capital	0,00		0,00	
V - GASTOS DE CAPITAL	0,00		0,00	
- Inversión Real Directa	0,00		0,00	
Incremento de Existencias	0,00		0,00	
Otras Inversiones Reales Directas	0,00		0,00	
- Transferencias de Capital	0,00		0,00	
Al Sector Privado	0,00		0,00	
Al Sector Público	0,00		0,00	
Al Sector Externo	0,00		0,00	
- Inversión Financiera	0,00		0,00	
VI - TOTAL RECURSOS (I+IV)	0,00		0,00	
VII - TOTAL GASTOS (II+V)	0,00		0,00	
VIII - RESULTADO FINANCIERO	0,00		0,00	
IX - FUENTES FINANCIERAS	0,00		0,00	
- Disminución de la Inv. Financiera	0,00		0,00	
Disminución de Disponibilidades	0,00		0,00	
Disminución de las Inversiones Financieras Temporarias	0,00		0,00	
Venta de Títulos y Valores	0,00		0,00	
Disminución de Otros Activos Financieros	0,00		0,00	
- Endeudamiento Público e Incremento de Otros Pasivos	0,00		0,00	
Deuda Pública y Préstamos	0,00		0,00	
Incremento de Otros Pasivos	0,00		0,00	
Incremento de Provisiones	0,00		0,00	
Incremento de Pasivos Diferidos	0,00		0,00	
Incremento por Pasivos no contabilizados	0,00		0,00	
Incremento de Fondos de Terceros	0,00		0,00	
Deuda Exigible	0,00		0,00	
Otros Pasivos	0,00		0,00	
- Incremento del Patrimonio	0,00		0,00	
Desafectación de Deuda Exigible	0,00		0,00	
Otros - A.R.E.A.	0,00		0,00	
X - APLICACIONES FINANCIERAS	0,00		0,00	
- Inversión Financiera	0,00		0,00	
Incremento de Disponibilidades	0,00		0,00	
Incremento de Inversiones Financieras Temporarias	0,00		0,00	
Títulos, Valores y Aportes Capital	0,00		0,00	
Transferencias a Cobrar	0,00		0,00	
Incremento de Otros Activos Financieros	0,00		0,00	
- Amortización de Deudas y Disminución de Otros Pasivos	0,00		0,00	
Deuda Pública y Préstamos	0,00		0,00	
Disminución de Otros Pasivos	0,00		0,00	
Disminución de Pasivos Diferidos	0,00		0,00	
Pago de Deuda Exigible	0,00		0,00	
Desafectación de Deuda Exigible	0,00		0,00	
Fondos de Terceros	0,00		0,00	
Otros	0,00		0,00	
Cancelación de Otros Pasivos	0,00		0,00	
- Disminución del Patrimonio	0,00		0,00	
A.R.E.A.	0,00		0,00	
Otros	0,00		0,00	

FIRMA

FIRMA

FIRMA

Se certifica que se ha tenido a la vista la documentación de respaldo.

CUENTA AHORRO-INVERSION-FINANCIAMIENTO

FUENTE DE FINANCIAMIENTO: 14		- En Pesos-		
CONCEPTO	RECAUDADO/ DEVENGADO PRESUPUESTARIO	RECAUDADO/ DEVENGADO NO PRESUPUESTARIO	RECAUDADO/ DEVENGADO TOTAL	
I - INGRESOS CORRIENTES	88.126.454,57		88.126.454,57	
- Ingresos no Tributarios	0,00		0,00	
- Ventas de Bs. y Serv. de las Adm. Pub.	0,00		0,00	
- Rentas de la Propiedad	0,00		0,00	
- Transferencias Corrientes	41.790.663,97		41.790.663,97	
Del Sector Privado	0,00		0,00	
Del Sector Público	41.790.663,97		41.790.663,97	
De la Administración Nacional	33.684.677,42		33.684.677,42	
Del Tesoro Nacional	33.684.677,42		33.684.677,42	
De Crédito Externo	0,00		0,00	
Otras Fuentes de Financiamiento	0,00		0,00	
Del Sector Público Empresarial	0,00		0,00	
De provincias y municipios	8.105.986,55		8.105.986,55	
Del Sector externo	0,00		0,00	
- Otros	46.335.790,60		46.335.790,60	
II - GASTOS CORRIENTES	51.265.751,64		51.265.751,64	
- Gastos de Consumo	32.663.590,54		32.663.590,54	
Remuneraciones	14.214.752,16		14.214.752,16	
Bienes y Servicios	18.448.838,38		18.448.838,38	
Variación de Existencias	0,00		0,00	
Depreciaciones y Amortizaciones	0,00		0,00	
Otros Gastos	0,00		0,00	
- Rentas de la Propiedad	0,00		0,00	
Intereses	0,00		0,00	
Otras Rentas	0,00		0,00	
- Otros Gastos Corrientes	0,00		0,00	
- Transferencias Corrientes	18.602.161,10		18.602.161,10	
Al Sector Privado	18.571.268,70		18.571.268,70	
Al Sector Público	30.892,40		30.892,40	
Al Sector Externo	0,00		0,00	
III - RESULTADO ECONÓMICO (I-II)	36.860.702,93		36.860.702,93	
IV - RECURSOS DE CAPITAL	0,00		0,00	
- Recursos Propios de Capital	0,00		0,00	
Ventas de Activos	0,00		0,00	
Disminución de Existencias	0,00		0,00	
Incremento de las Depreciaciones y Amortizaciones Acumuladas	0,00		0,00	
- Transferencias de Capital	0,00		0,00	
Del Sector Privado	0,00		0,00	
Del Sector Público	0,00		0,00	
De la Administración Nacional	0,00		0,00	
Del Sector Público Empresarial	0,00		0,00	
De provincias y municipios	0,00		0,00	
Del Sector externo	0,00		0,00	
- Disminución de la Inv. Financiera	0,00		0,00	
Venta de Acciones y Participaciones de Capital	0,00		0,00	
V - GASTOS DE CAPITAL	9.065.250,11		9.065.250,11	
- Inversión Real Directa	9.065.250,11		9.065.250,11	
Incremento de Existencias	0,00		0,00	
Otras Inversiones Reales Directas	9.065.250,11		9.065.250,11	
- Transferencias de Capital	0,00		0,00	
Al Sector Privado	0,00		0,00	
Al Sector Público	0,00		0,00	
Al Sector Externo	0,00		0,00	
- Inversión Financiera	0,00		0,00	
VI - TOTAL RECURSOS (I+IV)	88.126.454,57		88.126.454,57	
VII - TOTAL GASTOS (II+V)	60.331.001,75		60.331.001,75	
VIII - RESULTADO FINANCIERO	27.795.452,82		27.795.452,82	
IX - FUENTES FINANCIERAS	60.331.001,75		60.331.001,75	
- Disminución de la Inv. Financiera	60.331.001,75		60.331.001,75	
Disminución de Disponibilidades	60.331.001,75		60.331.001,75	
Disminución de las Inversiones Financieras Temporarias	0,00		0,00	
Venta de Títulos y Valores	0,00		0,00	
Disminución de Otros Activos Financieros	0,00		0,00	
- Endeudamiento Público e Incremento de Otros Pasivos	0,00		0,00	
Deuda Pública y Préstamos	0,00		0,00	
Incremento de Otros Pasivos	0,00		0,00	
Incremento de Provisiones	0,00		0,00	
Incremento de Pasivos Diferidos	0,00		0,00	
Incremento por Pasivos no contabilizados	0,00		0,00	
Incremento de Fondos de Terceros	0,00		0,00	
Deuda Exigible	0,00		0,00	
Otros Pasivos	0,00		0,00	
- Incremento del Patrimonio	0,00		0,00	
Desafectación de Deuda Exigible	0,00		0,00	
Otros - A.R.E.A.	0,00		0,00	
X - APLICACIONES FINANCIERAS	88.126.454,57		88.126.454,57	
- Inversión Financiera	88.126.454,57		88.126.454,57	
Incremento de Disponibilidades	88.126.454,57		88.126.454,57	
Incremento de Inversiones Financieras Temporarias	0,00		0,00	
Títulos, Valores y Aportes Capital	0,00		0,00	
Transferencias a Cobrar	0,00		0,00	
Incremento de Otros Activos Financieros	0,00		0,00	
- Amortización de Deudas y Disminución de Otros Pasivos	0,00		0,00	
Deuda Pública y Préstamos	0,00		0,00	
Disminución de Otros Pasivos	0,00		0,00	
Disminución de Pasivos Diferidos	0,00		0,00	
Pago de Deuda Exigible	0,00		0,00	
Desafectación de Deuda Exigible	0,00		0,00	
Fondos de Terceros	0,00		0,00	
Otros	0,00		0,00	
Cancelación de Otros Pasivos	0,00		0,00	
- Disminución del Patrimonio	0,00		0,00	
A.R.E.A.	0,00		0,00	
Otros	0,00		0,00	

FIRMA

FIRMA

FIRMA

Se certifica que se ha tenido a la vista la documentación de respaldo.



CUENTA AHORRO-INVERSION-FINANCIAMIENTO

FUENTE DE FINANCIAMIENTO: 15			
- En Pesos-			
CONCEPTO	RECAUDADO/ DEVENGADO PRESUPUESTARIO	RECAUDADO/ DEVENGADO NO PRESUPUESTARIO	RECAUDADO/ DEVENGADO TOTAL
I - INGRESOS CORRIENTES	533.386.678,00		533.386.678,00
- Ingresos no Tributarios	0,00		0,00
- Ventas de Bs. y Serv. de las Adm. Pub.	0,00		0,00
- Rentas de la Propiedad	0,00		0,00
- Transferencias Corrientes	533.386.678,00		533.386.678,00
Del Sector Privado	0,00		0,00
Del Sector Público	533.386.678,00		533.386.678,00
De la Administración Nacional	533.386.678,00		533.386.678,00
Del Tesoro Nacional	533.386.678,00		533.386.678,00
De Crédito Externo	0,00		0,00
Otras Fuentes de Financiamiento	0,00		0,00
Del Sector Público Empresarial	0,00		0,00
De provincias y municipios	0,00		0,00
Del Sector externo	0,00		0,00
- Otros	0,00		0,00
II - GASTOS CORRIENTES	499.387.186,00		499.387.186,00
- Gastos de Consumo	499.138.686,00		499.138.686,00
Remuneraciones	499.138.686,00		499.138.686,00
Bienes y Servicios	0,00		0,00
Variación de Existencias	0,00		0,00
Depreciaciones y Amortizaciones	0,00		0,00
Otros Gastos	0,00		0,00
- Rentas de la Propiedad	0,00		0,00
Intereses	0,00		0,00
Otras Rentas	0,00		0,00
- Otros Gastos Corrientes	0,00		0,00
- Transferencias Corrientes	248.500,00		248.500,00
Al Sector Privado	0,00		0,00
Al Sector Público	248.500,00		248.500,00
Al Sector Externo	0,00		0,00
III - RESULTADO ECONÓMICO (I-II)	33.999.492,00		33.999.492,00
IV - RECURSOS DE CAPITAL	11.200.000,00		11.200.000,00
- Recursos Propios de Capital	0,00		0,00
Ventas de Activos	0,00		0,00
Disminución de Existencias	0,00		0,00
Incremento de las Depreciaciones y Amortizaciones Acumuladas	0,00		0,00
- Transferencias de Capital	11.200.000,00		11.200.000,00
Del Sector Privado	0,00		0,00
Del Sector Público	11.200.000,00		11.200.000,00
De la Administración Nacional	11.200.000,00		11.200.000,00
Del Sector Público Empresarial	0,00		0,00
De provincias y municipios	0,00		0,00
Del Sector externo	0,00		0,00
- Disminución de la Inv. Financiera	0,00		0,00
Venta de Acciones y Participaciones de Capital	0,00		0,00
V - GASTOS DE CAPITAL	0,00		0,00
- Inversión Real Directa	0,00		0,00
Incremento de Existencias	0,00		0,00
Otras Inversiones Reales Directas	0,00		0,00
- Transferencias de Capital	0,00		0,00
Al Sector Privado	0,00		0,00
Al Sector Público	0,00		0,00
Al Sector Externo	0,00		0,00
- Inversión Financiera	0,00		0,00
VI - TOTAL RECURSOS (I+IV)	544.586.678,00		544.586.678,00
VII - TOTAL GASTOS (II+V)	499.387.186,00		499.387.186,00
VIII - RESULTADO FINANCIERO	45.199.492,00		45.199.492,00
IX - FUENTES FINANCIERAS	499.480.078,00		499.480.078,00
- Disminución de la Inv. Financiera	499.231.578,00		499.231.578,00
Disminución de Disponibilidades	499.231.578,00		499.231.578,00
Disminución de las Inversiones Financieras Temporarias	0,00		0,00
Venta de Títulos y Valores	0,00		0,00
Disminución de Otros Activos Financieros	0,00		0,00
- Endeudamiento Público e Incremento de Otros Pasivos	248.500,00		248.500,00
Deuda Pública y Préstamos	0,00		0,00
Incremento de Otros Pasivos	248.500,00		248.500,00
Incremento de Previsiones	0,00		0,00
Incremento de Pasivos Diferidos	0,00		0,00
Incremento por Pasivos no contabilizados	0,00		0,00
Incremento de Fondos de Terceros	0,00		0,00
Deuda Exigible	248.500,00		248.500,00
Otros Pasivos	0,00		0,00
- Incremento del Patrimonio	0,00		0,00
Desafectación de Deuda Exigible	0,00		0,00
Otros - A.R.E.A.	0,00		0,00
X - APLICACIONES FINANCIERAS	544.679.570,00		544.679.570,00
- Inversión Financiera	544.586.678,00		544.586.678,00
Incremento de Disponibilidades	246.982.632,00		246.982.632,00
Incremento de Inversiones Financieras Temporarias	0,00		0,00
Títulos, Valores y Aportes Capital	0,00		0,00
Transferencias a Cobrar	297.604.046,00		297.604.046,00
Incremento de Otros Activos Financieros	0,00		0,00
- Amortización de Deudas y Disminución de Otros Pasivos	92.892,00		92.892,00
Deuda Pública y Préstamos	92.892,00		92.892,00
Disminución de Otros Pasivos	0,00		0,00
Disminución de Pasivos Diferidos	0,00		0,00
Pago de Deuda Exigible	0,00		0,00
Desafectación de Deuda Exigible	0,00		0,00
Fondos de Terceros	0,00		0,00
Otros	0,00		0,00
Cancelación de Otros Pasivos	0,00		0,00
- Disminución del Patrimonio	0,00		0,00
A.R.E.A.	0,00		0,00
Otros	0,00		0,00

FIRMA

FIRMA

FIRMA

Se certifica que se ha tenido a la vista la documentación de respaldo.

CUENTA AHORRO-INVERSION-FINANCIAMIENTO

FUENTE DE FINANCIAMIENTO: 16		- En Pesos-		
CONCEPTO	RECAUDADO/ DEVENGADO PRESUPUESTARIO	RECAUDADO/ DEVENGADO NO PRESUPUESTARIO	RECAUDADO/ DEVENGADO TOTAL	
I - INGRESOS CORRIENTES	0,00		0,00	
- Ingresos no Tributarios	0,00		0,00	
- Ventas de Bs. y Serv. de las Adm. Pub.	0,00		0,00	
- Rentas de la Propiedad	0,00		0,00	
- Transferencias Corrientes	0,00		0,00	
Del Sector Privado	0,00		0,00	
Del Sector Público	0,00		0,00	
De la Administración Nacional	0,00		0,00	
Del Tesoro Nacional	0,00		0,00	
De Crédito Externo	0,00		0,00	
Otras Fuentes de Financiamiento	0,00		0,00	
Del Sector Público Empresarial	0,00		0,00	
De provincias y municipios	0,00		0,00	
Del Sector externo	0,00		0,00	
- Otros	0,00		0,00	
II - GASTOS CORRIENTES	163.601.923,47		163.601.923,47	
- Gastos de Consumo	135.270.642,12		135.270.642,12	
Remuneraciones	66.677.080,07		66.677.080,07	
Bienes y Servicios	68.593.562,05		68.593.562,05	
Variación de Existencias	0,00		0,00	
Depreciaciones y Amortizaciones	0,00		0,00	
Otros Gastos	0,00		0,00	
- Rentas de la Propiedad	1.719.587,87		1.719.587,87	
Intereses	0,00		0,00	
Otras Rentas	1.719.587,87		1.719.587,87	
- Otros Gastos Corrientes	0,00		0,00	
- Transferencias Corrientes	26.611.693,48		26.611.693,48	
Al Sector Privado	26.461.424,75		26.461.424,75	
Al Sector Público	150.268,73		150.268,73	
Al Sector Externo	0,00		0,00	
III - RESULTADO ECONÓMICO (I-II)	-163.601.923,47		-163.601.923,47	
IV - RECURSOS DE CAPITAL	0,00		0,00	
- Recursos Propios de Capital	0,00		0,00	
Ventas de Activos	0,00		0,00	
Disminución de Existencias	0,00		0,00	
Incremento de las Depreciaciones y Amortizaciones Acumuladas	0,00		0,00	
- Transferencias de Capital	0,00		0,00	
Del Sector Privado	0,00		0,00	
Del Sector Público	0,00		0,00	
De la Administración Nacional	0,00		0,00	
Del Sector Público Empresarial	0,00		0,00	
De provincias y municipios	0,00		0,00	
Del Sector externo	0,00		0,00	
- Disminución de la Inv. Financiera	0,00		0,00	
Venta de Acciones y Participaciones de Capital	0,00		0,00	
V - GASTOS DE CAPITAL	49.567.491,83		49.567.491,83	
- Inversión Real Directa	49.567.491,83		49.567.491,83	
Incremento de Existencias	0,00		0,00	
Otras Inversiones Reales Directas	49.567.491,83		49.567.491,83	
- Transferencias de Capital	0,00		0,00	
Al Sector Privado	0,00		0,00	
Al Sector Público	0,00		0,00	
Al Sector Externo	0,00		0,00	
- Inversión Financiera	0,00		0,00	
VI - TOTAL RECURSOS (I+IV)	0,00		0,00	
VII - TOTAL GASTOS (II+V)	213.169.415,30		213.169.415,30	
VIII - RESULTADO FINANCIERO	-213.169.415,30		-213.169.415,30	
IX - FUENTES FINANCIERAS	213.169.415,30		213.169.415,30	
- Disminución de la Inv. Financiera	213.119.415,30		213.119.415,30	
Disminución de Disponibilidades	213.119.415,30		213.119.415,30	
Disminución de las Inversiones Financieras Temporarias	0,00		0,00	
Venta de Títulos y Valores	0,00		0,00	
Disminución de Otros Activos Financieros	0,00		0,00	
- Endeudamiento Público e Incremento de Otros Pasivos	50.000,00		50.000,00	
Deuda Pública y Préstamos	0,00		0,00	
Incremento de Otros Pasivos	50.000,00		50.000,00	
Incremento de Previsiones	0,00		0,00	
Incremento de Pasivos Diferidos	0,00		0,00	
Incremento por Pasivos no contabilizados	0,00		0,00	
Incremento de Fondos de Terceros	0,00		0,00	
Deuda Exigible	50.000,00		50.000,00	
Otros Pasivos	0,00		0,00	
- Incremento del Patrimonio	0,00		0,00	
Desafectación de Deuda Exigible	0,00		0,00	
Otros - A.R.E.A.	0,00		0,00	
X - APLICACIONES FINANCIERAS	0,00		0,00	
- Inversión Financiera	0,00		0,00	
Incremento de Disponibilidades	0,00		0,00	
Incremento de Inversiones Financieras Temporarias	0,00		0,00	
Títulos, Valores y Aportes Capital	0,00		0,00	
Transferencias a Cobrar	0,00		0,00	
Incremento de Otros Activos Financieros	0,00		0,00	
- Amortización de Deudas y Disminución de Otros Pasivos	0,00		0,00	
Deuda Pública y Préstamos	0,00		0,00	
Disminución de Otros Pasivos	0,00		0,00	
Disminución de Pasivos Diferidos	0,00		0,00	
Pago de Deuda Exigible	0,00		0,00	
Desafectación de Deuda Exigible	0,00		0,00	
Fondos de Terceros	0,00		0,00	
Otros	0,00		0,00	
Cancelación de Otros Pasivos	0,00		0,00	
- Disminución del Patrimonio	0,00		0,00	
A.R.E.A.	0,00		0,00	
Otros	0,00		0,00	

FIRMA

FIRMA

FIRMA

Se certifica que se ha tenido a la vista la documentación de respaldo.

CUENTA AHORRO-INVERSION-FINANCIAMIENTO

FUENTE DE FINANCIAMIENTO: 21		- En Pesos-		
CONCEPTO	RECAUDADO/ DEVENGADO PRESUPUESTARIO	RECAUDADO/ DEVENGADO NO PRESUPUESTARIO	RECAUDADO/ DEVENGADO TOTAL	
I - INGRESOS CORRIENTES	8.389.913,01		8.389.913,01	
- Ingresos no Tributarios	0,00		0,00	
- Ventas de Bs. y Serv. de las Adm. Pub.	0,00		0,00	
- Rentas de la Propiedad	0,00		0,00	
- Transferencias Corrientes	8.389.913,01		8.389.913,01	
Del Sector Privado	0,00		0,00	
Del Sector Público	8.389.913,01		8.389.913,01	
De la Administración Nacional	8.389.913,01		8.389.913,01	
Del Tesoro Nacional	0,00		0,00	
De Crédito Externo	8.389.913,01		8.389.913,01	
Otras Fuentes de Financiamiento	0,00		0,00	
Del Sector Público Empresarial	0,00		0,00	
De provincias y municipios	0,00		0,00	
Del Sector externo	0,00		0,00	
- Otros	0,00		0,00	
II - GASTOS CORRIENTES	4.852.625,18		4.852.625,18	
- Gastos de Consumo	4.852.625,18		4.852.625,18	
Remuneraciones	1.311.832,29		1.311.832,29	
Bienes y Servicios	3.540.792,89		3.540.792,89	
Variación de Existencias	0,00		0,00	
Depreciaciones y Amortizaciones	0,00		0,00	
Otros Gastos	0,00		0,00	
- Rentas de la Propiedad	0,00		0,00	
Intereses	0,00		0,00	
Otras Rentas	0,00		0,00	
- Otros Gastos Corrientes	0,00		0,00	
- Transferencias Corrientes	0,00		0,00	
Al Sector Privado	0,00		0,00	
Al Sector Público	0,00		0,00	
Al Sector Externo	0,00		0,00	
III - RESULTADO ECONÓMICO (I-II)	3.537.287,83		3.537.287,83	
IV - RECURSOS DE CAPITAL	0,00		0,00	
- Recursos Propios de Capital	0,00		0,00	
Ventas de Activos	0,00		0,00	
Disminución de Existencias	0,00		0,00	
Incremento de las Depreciaciones y Amortizaciones Acumuladas	0,00		0,00	
- Transferencias de Capital	0,00		0,00	
Del Sector Privado	0,00		0,00	
Del Sector Público	0,00		0,00	
De la Administración Nacional	0,00		0,00	
Del Sector Público Empresarial	0,00		0,00	
De provincias y municipios	0,00		0,00	
Del Sector externo	0,00		0,00	
- Disminución de la Inv. Financiera	0,00		0,00	
Venta de Acciones y Participaciones de Capital	0,00		0,00	
V - GASTOS DE CAPITAL	0,00		0,00	
- Inversión Real Directa	0,00		0,00	
Incremento de Existencias	0,00		0,00	
Otras Inversiones Reales Directas	0,00		0,00	
- Transferencias de Capital	0,00		0,00	
Al Sector Privado	0,00		0,00	
Al Sector Público	0,00		0,00	
Al Sector Externo	0,00		0,00	
- Inversión Financiera	0,00		0,00	
VI - TOTAL RECURSOS (I+IV)	8.389.913,01		8.389.913,01	
VII - TOTAL GASTOS (II+V)	4.852.625,18		4.852.625,18	
VIII - RESULTADO FINANCIERO	3.537.287,83		3.537.287,83	
IX - FUENTES FINANCIERAS	4.852.625,18		4.852.625,18	
- Disminución de la Inv. Financiera	4.852.625,18		4.852.625,18	
Disminución de Disponibilidades	4.852.625,18		4.852.625,18	
Disminución de las Inversiones Financieras Temporarias	0,00		0,00	
Venta de Títulos y Valores	0,00		0,00	
Disminución de Otros Activos Financieros	0,00		0,00	
- Endeudamiento Público e Incremento de Otros Pasivos	0,00		0,00	
Deuda Pública y Préstamos	0,00		0,00	
Incremento de Otros Pasivos	0,00		0,00	
Incremento de Provisiones	0,00		0,00	
Incremento de Pasivos Diferidos	0,00		0,00	
Incremento por Pasivos no contabilizados	0,00		0,00	
Incremento de Fondos de Terceros	0,00		0,00	
Deuda Exigible	0,00		0,00	
Otros Pasivos	0,00		0,00	
- Incremento del Patrimonio	0,00		0,00	
Desafectación de Deuda Exigible	0,00		0,00	
Otros - A.R.E.A.	0,00		0,00	
X - APLICACIONES FINANCIERAS	8.389.913,01		8.389.913,01	
- Inversión Financiera	8.389.913,01		8.389.913,01	
Incremento de Disponibilidades	8.389.913,01		8.389.913,01	
Incremento de Inversiones Financieras Temporarias	0,00		0,00	
Títulos, Valores y Aportes Capital	0,00		0,00	
Transferencias a Cobrar	0,00		0,00	
Incremento de Otros Activos Financieros	0,00		0,00	
- Amortización de Deudas y Disminución de Otros Pasivos	0,00		0,00	
Deuda Pública y Préstamos	0,00		0,00	
Disminución de Otros Pasivos	0,00		0,00	
Disminución de Pasivos Diferidos	0,00		0,00	
Pago de Deuda Exigible	0,00		0,00	
Desafectación de Deuda Exigible	0,00		0,00	
Fondos de Terceros	0,00		0,00	
Otros	0,00		0,00	
Cancelación de Otros Pasivos	0,00		0,00	
- Disminución del Patrimonio	0,00		0,00	
A.R.E.A.	0,00		0,00	
Otros	0,00		0,00	

FIRMA

FIRMA

FIRMA

Se certifica que se ha tenido a la vista la documentación de respaldo.

CUENTA AHORRO-INVERSION-FINANCIAMIENTO

FUENTE DE FINANCIAMIENTO: 22		- En Pesos-		
CONCEPTO	RECAUDADO/ DEVENGADO PRESUPUESTARIO	RECAUDADO/ DEVENGADO NO PRESUPUESTARIO	RECAUDADO/ DEVENGADO TOTAL	
I - INGRESOS CORRIENTES	3.426.100,00		3.426.100,00	
- Ingresos no Tributarios	0,00		0,00	
- Ventas de Bs. y Serv. de las Adm. Pub.	0,00		0,00	
- Rentas de la Propiedad	0,00		0,00	
- Transferencias Corrientes	3.426.100,00		3.426.100,00	
Del Sector Privado	0,00		0,00	
Del Sector Público	3.426.100,00		3.426.100,00	
De la Administración Nacional	3.426.100,00		3.426.100,00	
Del Tesoro Nacional	3.426.100,00		3.426.100,00	
De Crédito Externo	0,00		0,00	
Otras Fuentes de Financiamiento	0,00		0,00	
Del Sector Público Empresarial	0,00		0,00	
De provincias y municipios	0,00		0,00	
Del Sector externo	0,00		0,00	
- Otros	0,00		0,00	
II - GASTOS CORRIENTES	0,00		0,00	
- Gastos de Consumo	0,00		0,00	
Remuneraciones	0,00		0,00	
Bienes y Servicios	0,00		0,00	
Variación de Existencias	0,00		0,00	
Depreciaciones y Amortizaciones	0,00		0,00	
Otros Gastos	0,00		0,00	
- Rentas de la Propiedad	0,00		0,00	
Intereses	0,00		0,00	
Otras Rentas	0,00		0,00	
- Otros Gastos Corrientes	0,00		0,00	
- Transferencias Corrientes	0,00		0,00	
Al Sector Privado	0,00		0,00	
Al Sector Público	0,00		0,00	
Al Sector Externo	0,00		0,00	
III - RESULTADO ECONÓMICO (I-II)	3.426.100,00		3.426.100,00	
IV - RECURSOS DE CAPITAL	19.484.352,11		19.484.352,11	
- Recursos Propios de Capital	0,00		0,00	
Ventas de Activos	0,00		0,00	
Disminución de Existencias	0,00		0,00	
Incremento de las Depreciaciones y Amortizaciones Acumuladas	0,00		0,00	
- Transferencias de Capital	19.484.352,11		19.484.352,11	
Del Sector Privado	0,00		0,00	
Del Sector Público	19.484.352,11		19.484.352,11	
De la Administración Nacional	19.484.352,11		19.484.352,11	
Del Sector Público Empresarial	0,00		0,00	
De provincias y municipios	0,00		0,00	
Del Sector externo	0,00		0,00	
- Disminución de la Inv. Financiera	0,00		0,00	
Venta de Acciones y Participaciones de Capital	0,00		0,00	
V - GASTOS DE CAPITAL	297.000,00		297.000,00	
- Inversión Real Directa	297.000,00		297.000,00	
Incremento de Existencias	0,00		0,00	
Otras Inversiones Reales Directas	297.000,00		297.000,00	
- Transferencias de Capital	0,00		0,00	
Al Sector Privado	0,00		0,00	
Al Sector Público	0,00		0,00	
Al Sector Externo	0,00		0,00	
- Inversión Financiera	0,00		0,00	
VI - TOTAL RECURSOS (I+IV)	22.910.452,11		22.910.452,11	
VII - TOTAL GASTOS (II+V)	297.000,00		297.000,00	
VIII - RESULTADO FINANCIERO	22.613.452,11		22.613.452,11	
IX - FUENTES FINANCIERAS	297.000,00		297.000,00	
- Disminución de la Inv. Financiera	297.000,00		297.000,00	
Disminución de Disponibilidades	297.000,00		297.000,00	
Disminución de las Inversiones Financieras Temporarias	0,00		0,00	
Venta de Títulos y Valores	0,00		0,00	
Disminución de Otros Activos Financieros	0,00		0,00	
- Endeudamiento Público e Incremento de Otros Pasivos	0,00		0,00	
Deuda Pública y Préstamos	0,00		0,00	
Incremento de Otros Pasivos	0,00		0,00	
Incremento de Previsiones	0,00		0,00	
Incremento de Pasivos Diferidos	0,00		0,00	
Incremento por Pasivos no contabilizados	0,00		0,00	
Incremento de Fondos de Terceros	0,00		0,00	
Deuda Exigible	0,00		0,00	
Otros Pasivos	0,00		0,00	
- Incremento del Patrimonio	0,00		0,00	
Desafectación de Deuda Exigible	0,00		0,00	
Otros - A.R.E.A.	0,00		0,00	
X - APLICACIONES FINANCIERAS	22.910.452,11		22.910.452,11	
- Inversión Financiera	22.910.452,11		22.910.452,11	
Incremento de Disponibilidades	370.000,00		370.000,00	
Incremento de Inversiones Financieras Temporarias	0,00		0,00	
Títulos, Valores y Aportes Capital	0,00		0,00	
Transferencias a Cobrar	22.540.452,11		22.540.452,11	
Incremento de Otros Activos Financieros	0,00		0,00	
- Amortización de Deudas y Disminución de Otros Pasivos	0,00		0,00	
Deuda Pública y Préstamos	0,00		0,00	
Disminución de Otros Pasivos	0,00		0,00	
Disminución de Pasivos Diferidos	0,00		0,00	
Pago de Deuda Exigible	0,00		0,00	
Desafectación de Deuda Exigible	0,00		0,00	
Fondos de Terceros	0,00		0,00	
Otros	0,00		0,00	
- Cancelación de Otros Pasivos	0,00		0,00	
- Disminución del Patrimonio	0,00		0,00	
A.R.E.A.	0,00		0,00	
Otros	0,00		0,00	

FIRMA

FIRMA

FIRMA

Se certifica que se ha tenido a la vista la documentación de respaldo.

Firmado digitalmente por: FIGUEROA Karina Graciela  
Dir. Presupuesto y Contabilidad  
Universidad Nacional de Quilmes  
Fecha y hora: 17.02.2022 08:24:29

Firmado digitalmente por: CHIARADONNA Carmen Liliana  
SECRETARIA ADMINISTRATIVA  
UNIVERSIDAD NACIONAL DE QUILMES  
Fecha y hora: 17.02.2022 15:16:42

Firmado digitalmente por: ALFONSO Alfredo  
Rector  
Universidad Nacional de Quilmes  
Fecha y hora: 17.02.2022 21:46:07

Mg. Alfredo Alfonso  
Rector  
Universidad Nacional de Quilmes

ESTADO DE COMPOSICIÓN DEL CREDITO DE CIERRE  
 POR OBJETO DEL GASTO, FUENTE DE FINANCIAMIENTO Y FUNCIÓN

CONSOLIDADIDAD										
INCISO	CONCEPTO	TESORO NACIONAL	RECURSOS PROPIOS	RECURSOS CON AFECTACION ESPECIFICA	TRANSFERENCIAS INTERNAS	CREDITO INTERNO	ECONOMÍAS DE EJERCICIOS ANTERIORES	TRANSFERENCIAS EXTERNAS	CREDITO EXTERNO	TOTAL GENERAL
		CREDITO DE CIERRE DEVENGADO	RECAUDADO	CREDITO DE CIERRE DEVENGADO	CREDITO DE CIERRE DEVENGADO	CREDITO DE CIERRE DEVENGADO	CREDITO DE CIERRE DEVENGADO	CREDITO DE CIERRE DEVENGADO	CREDITO DE CIERRE DEVENGADO	
1	Gastos en Personal	2.031.446.116,34	66.886.673,40	0,00	14.218.283,63	499.138.686,00	66.816.733,41	1.803.832,29	0,00	2.680.310.345,07
2	Bienes de Consumo	27.702.566,26	9.243.200,53	0,00	744.257,01	0,00	21.726.795,60	0,00	0,00	59.416.819,40
3	Servicios no Personales	120.702.784,26	143.191.528,35	0,00	30.006.983,93	33.906.600,00	98.445.224,18	5.297.926,66	3.129.100,00	434.680.147,38
4	Bienes de Uso	156.211.641,21	53.393.731,49	0,00	12.588.031,33	11.200.000,00	67.711.978,05	0,00	19.781.352,11	320.886.734,19
5	Transferencias	15.041.152,69	54.509.002,09	0,00	30.568.898,67	248.500,00	47.736.548,14	1.288.154,06	0,00	149.392.255,65
	- Corrientes	15.041.152,69	54.509.002,09	0,00	30.568.898,67	248.500,00	47.736.548,14	1.288.154,06	0,00	149.392.255,65
	- De Capital	0,00	0,00	0,00	0,00	0,00	0,00	0,00	0,00	0,00
6	Activos Financieros	0,00	0,00	0,00	0,00	0,00	0,00	0,00	0,00	0,00
7	Servicios de la Deuda	1.650.000,00	0,00	0,00	0,00	92.892,00	0,00	0,00	0,00	1.742.892,00
8	Otros Gastos	0,00	110.000,00	0,00	0,00	0,00	0,00	0,00	0,00	110.000,00
9	Gastos Figurativos	0,00	0,00	0,00	0,00	0,00	0,00	0,00	0,00	0,00
<b>TOTAL GENERAL</b>		<b>2.352.754.260,76</b>	<b>327.334.135,86</b>	<b>0,00</b>	<b>88.126.454,57</b>	<b>544.586.678,00</b>	<b>302.437.299,38</b>	<b>8.389.913,01</b>	<b>22.910.452,11</b>	<b>3.646.539.193,69</b>

Se certifica que se ha tenido a la vista la documentación de respaldo.

FIRMA

FIRMA

FIRMA

ESTADO DE COMPOSICIÓN DEL CREDITO DE CIERRE  
 POR OBJETO DEL GASTO, FUENTE DE FINANCIAMIENTO Y FUNCIÓN

INCISO	CONCEPTO	TESORO NACIONAL	RECURSOS PROPIOS	RECURSOS CON AFECTACION ESPECIFICA	TRANSFERENCIAS INTERNAS	CREDITO INTERNO	ECONOMÍAS DE EJERCICIOS ANTERIORES	TRANSFERENCIAS EXTERNAS	CREDITO EXTERNO	TOTAL GENERAL
		CREDITO DE CIERRE DEVENGADO	RECAUDADO	CREDITO DE CIERRE DEVENGADO	CREDITO DE CIERRE DEVENGADO	CREDITO DE CIERRE DEVENGADO	CREDITO DE CIERRE DEVENGADO	CREDITO DE CIERRE DEVENGADO	CREDITO DE CIERRE DEVENGADO	
1	Gastos en Personal	0,00	0,00	0,00	0,00	0,00	0,00	0,00	0,00	0,00
2	Bienes de Consumo	0,00	0,00	0,00	0,00	0,00	0,00	0,00	0,00	0,00
3	Servicios no Personales	0,00	0,00	0,00	0,00	0,00	0,00	0,00	0,00	0,00
4	Bienes de Uso	0,00	0,00	0,00	0,00	0,00	0,00	0,00	0,00	0,00
5	Transferencias	0,00	0,00	0,00	0,00	0,00	0,00	0,00	0,00	0,00
	- Corrientes	0,00	0,00	0,00	0,00	0,00	0,00	0,00	0,00	0,00
	- De Capital	0,00	0,00	0,00	0,00	0,00	0,00	0,00	0,00	0,00
6	Activos Financieros	0,00	0,00	0,00	0,00	0,00	0,00	0,00	0,00	0,00
7	Servicios de la Deuda	0,00	0,00	0,00	0,00	0,00	0,00	0,00	0,00	0,00
8	Otros Gastos	0,00	0,00	0,00	0,00	0,00	0,00	0,00	0,00	0,00
9	Gastos Figurativos	0,00	0,00	0,00	0,00	0,00	0,00	0,00	0,00	0,00
TOTAL GENERAL		0,00	0,00	0,00	0,00	0,00	0,00	0,00	0,00	0,00

Se certifica que se ha tenido a la vista la documentación de respaldo.

FIRMA

FIRMA

FIRMA

Fecha: 31/12/2021  
 Versión: 3

ESTADO DE COMPOSICIÓN DEL CREDITO DE CIERRE  
 POR OBJETO DEL GASTO, FUENTE DE FINANCIAMIENTO Y FUNCIÓN

INCISO	CONCEPTO	TESORO NACIONAL	RECURSOS PROPIOS	RECURSOS CON AFECTACION ESPECIFICA	TRANSFERENCIAS INTERNAS	CREDITO INTERNO	ECONOMIAS DE EJERCICIOS ANTERIORES	TRANSFERENCIAS EXTERNAS	CREDITO EXTERNO	TOTAL GENERAL
		CREDITO DE CIERRE DEVENGADO	RECAUDADO	CREDITO DE CIERRE DEVENGADO	CREDITO DE CIERRE DEVENGADO	CREDITO DE CIERRE DEVENGADO	CREDITO DE CIERRE DEVENGADO	CREDITO DE CIERRE DEVENGADO	CREDITO DE CIERRE DEVENGADO	
1	Gastos en Personal	0,00	0,00	0,00	0,00	0,00	0,00	0,00	0,00	0,00
2	Bienes de Consumo	0,00	0,00	0,00	0,00	0,00	0,00	0,00	0,00	0,00
3	Servicios no Personales	0,00	0,00	0,00	0,00	0,00	0,00	0,00	0,00	0,00
4	Bienes de Uso	0,00	0,00	0,00	0,00	0,00	0,00	0,00	0,00	0,00
5	Transferencias	0,00	0,00	0,00	0,00	0,00	0,00	0,00	0,00	0,00
	- Corrientes	0,00	0,00	0,00	0,00	0,00	0,00	0,00	0,00	0,00
	- De Capital	0,00	0,00	0,00	0,00	0,00	0,00	0,00	0,00	0,00
6	Activos Financieros	0,00	0,00	0,00	0,00	0,00	0,00	0,00	0,00	0,00
7	Servicios de la Deuda	0,00	0,00	0,00	0,00	0,00	0,00	0,00	0,00	0,00
8	Otros Gastos	0,00	0,00	0,00	0,00	0,00	0,00	0,00	0,00	0,00
9	Gastos Figurativos	0,00	0,00	0,00	0,00	0,00	0,00	0,00	0,00	0,00
TOTAL GENERAL		0,00	0,00	0,00	0,00	0,00	0,00	0,00	0,00	0,00

Se certifica que se ha tenido a la vista la documentación de respaldo.

FIRMA

FIRMA

FIRMA

Fecha: 31/12/2021  
 Versión: 3

ESTADO DE COMPOSICIÓN DEL CREDITO DE CIERRE  
 POR OBJETO DEL GASTO, FUENTE DE FINANCIAMIENTO Y FUNCIÓN

INCISO	CONCEPTO	TESORO NACIONAL	RECURSOS PROPIOS	RECURSOS CON AFECTACION ESPECIFICA	TRANSFERENCIAS INTERNAS	CREDITO INTERNO	ECONOMIAS DE EJERCICIOS ANTERIORES	TRANSFERENCIAS EXTERNAS	CREDITO EXTERNO	TOTAL GENERAL
		CREDITO DE CIERRE DEVENGADO	RECAUDADO	CREDITO DE CIERRE DEVENGADO	CREDITO DE CIERRE DEVENGADO	CREDITO DE CIERRE DEVENGADO	CREDITO DE CIERRE DEVENGADO	CREDITO DE CIERRE DEVENGADO	CREDITO DE CIERRE DEVENGADO	
1	Gastos en Personal	0,00	0,00	0,00	0,00	60.000,00	0,00	0,00	0,00	60.000,00
2	Bienes de Consumo	0,00	0,00	0,00	0,00	0,00	0,00	0,00	0,00	0,00
3	Servicios no Personales	0,00	0,00	0,00	0,00	0,00	0,00	0,00	0,00	0,00
4	Bienes de Uso	0,00	0,00	0,00	0,00	0,00	0,00	0,00	0,00	0,00
5	Transferencias	0,00	0,00	0,00	0,00	0,00	0,00	0,00	0,00	0,00
	- Corrientes	0,00	0,00	0,00	0,00	0,00	0,00	0,00	0,00	0,00
	- De Capital	0,00	0,00	0,00	0,00	0,00	0,00	0,00	0,00	0,00
6	Activos Financieros	0,00	0,00	0,00	0,00	0,00	0,00	0,00	0,00	0,00
7	Servicios de la Deuda	0,00	0,00	0,00	0,00	0,00	0,00	0,00	0,00	0,00
8	Otros Gastos	0,00	0,00	0,00	0,00	0,00	0,00	0,00	0,00	0,00
9	Gastos Figurativos	0,00	0,00	0,00	0,00	0,00	0,00	0,00	0,00	0,00
<b>TOTAL GENERAL</b>		<b>0,00</b>	<b>0,00</b>	<b>0,00</b>	<b>0,00</b>	<b>60.000,00</b>	<b>0,00</b>	<b>0,00</b>	<b>0,00</b>	<b>60.000,00</b>

Se certifica que se ha tenido a la vista la documentación de respaldo.

FIRMA

FIRMA

FIRMA



ESTADO DE COMPOSICIÓN DEL CREDITO DE CIERRE  
 POR OBJETO DEL GASTO, FUENTE DE FINANCIAMIENTO Y FUNCIÓN

INCISO	CONCEPTO	TESORO NACIONAL	RECURSOS PROPIOS	RECURSOS CON AFECTACION ESPECIFICA	TRANSFERENCIAS INTERNAS	CREDITO INTERNO	ECONOMÍAS DE EJERCICIOS ANTERIORES	TRANSFERENCIAS EXTERNAS	CREDITO EXTERNO	TOTAL GENERAL
		CREDITO DE CIERRE DEVENGADO	RECAUDADO	CREDITO DE CIERRE DEVENGADO	CREDITO DE CIERRE DEVENGADO	CREDITO DE CIERRE DEVENGADO	CREDITO DE CIERRE DEVENGADO	CREDITO DE CIERRE DEVENGADO	CREDITO DE CIERRE DEVENGADO	
1	Gastos en Personal	2.031.446.116,34	66.886.673,40	0,00	14.218.283,63	499.060.035,19	66.727.114,69	1.803.832,29	0,00	2.680.142.055,54
2	Bienes de Consumo	27.702.566,26	9.243.200,53	0,00	744.257,01	0,00	21.726.795,40	0,00	0,00	59.416.819,20
3	Servicios no Personales	120.681.747,07	143.191.528,35	0,00	30.006.983,93	33.906.600,00	96.416.467,30	5.297.926,66	3.129.100,00	432.630.353,31
4	Bienes de Uso	149.622.515,79	53.393.731,49	0,00	12.588.031,33	11.200.000,00	64.219.463,33	0,00	19.781.352,11	310.805.094,05
5	Transferencias	5.772.657,11	54.509.002,09	0,00	30.568.898,67	248.500,00	41.445.714,73	1.288.154,06	0,00	133.832.926,66
	- Corrientes	5.772.657,11	54.509.002,09	0,00	30.568.898,67	248.500,00	41.445.714,73	1.288.154,06	0,00	133.832.926,66
	- De Capital	0,00	0,00	0,00	0,00	0,00	0,00	0,00	0,00	0,00
6	Activos Financieros	0,00	0,00	0,00	0,00	0,00	0,00	0,00	0,00	0,00
7	Servicios de la Deuda	1.650.000,00	0,00	0,00	0,00	92.892,00	0,00	0,00	0,00	1.742.892,00
8	Otros Gastos	0,00	110.000,00	0,00	0,00	0,00	0,00	0,00	0,00	110.000,00
9	Gastos Figurativos	0,00	0,00	0,00	0,00	0,00	0,00	0,00	0,00	0,00
<b>TOTAL GENERAL</b>		<b>2.336.875.602,57</b>	<b>327.334.135,86</b>	<b>0,00</b>	<b>88.126.454,57</b>	<b>544.508.027,19</b>	<b>290.535.555,45</b>	<b>8.389.913,01</b>	<b>22.910.452,11</b>	<b>3.618.680.140,76</b>

Se certifica que se ha tenido a la vista la documentación de respaldo.

FIRMA

FIRMA

FIRMA

ESTADO DE COMPOSICIÓN DEL CREDITO DE CIERRE  
 POR OBJETO DEL GASTO, FUENTE DE FINANCIAMIENTO Y FUNCIÓN

INCISO	CONCEPTO	TESORO NACIONAL	RECURSOS PROPIOS	RECURSOS CON AFECTACION ESPECIFICA	TRANSFERENCIAS INTERNAS	CREDITO INTERNO	ECONOMIAS DE EJERCICIOS ANTERIORES	TRANSFERENCIAS EXTERNAS	CREDITO EXTERNO	TOTAL GENERAL
		CREDITO DE CIERRE DEVENGADO	RECAUDADO	CREDITO DE CIERRE DEVENGADO	CREDITO DE CIERRE DEVENGADO	CREDITO DE CIERRE DEVENGADO	CREDITO DE CIERRE DEVENGADO	CREDITO DE CIERRE DEVENGADO	CREDITO DE CIERRE DEVENGADO	
1	Gastos en Personal	0,00	0,00	0,00	0,00	18.650,81	89.638,72	0,00	0,00	108.289,53
2	Bienes de Consumo	0,00	0,00	0,00	0,00	0,00	0,20	0,00	0,00	0,20
3	Servicios no Personales	21.037,19	0,00	0,00	0,00	0,00	2.028.756,88	0,00	0,00	2.049.794,07
4	Bienes de Uso	6.589.125,42	0,00	0,00	0,00	0,00	3.492.514,72	0,00	0,00	10.081.640,14
5	Transferencias	9.268.495,58	0,00	0,00	0,00	0,00	6.290.833,41	0,00	0,00	15.559.328,99
	- Corrientes	9.268.495,58	0,00	0,00	0,00	0,00	6.290.833,41	0,00	0,00	15.559.328,99
	- De Capital	0,00	0,00	0,00	0,00	0,00	0,00	0,00	0,00	0,00
6	Activos Financieros	0,00	0,00	0,00	0,00	0,00	0,00	0,00	0,00	0,00
7	Servicios de la Deuda	0,00	0,00	0,00	0,00	0,00	0,00	0,00	0,00	0,00
8	Otros Gastos	0,00	0,00	0,00	0,00	0,00	0,00	0,00	0,00	0,00
9	Gastos Figurativos	0,00	0,00	0,00	0,00	0,00	0,00	0,00	0,00	0,00
TOTAL GENERAL		15.878.658,19	0,00	0,00	0,00	18.650,81	11.901.743,93	0,00	0,00	27.799.052,93

Se certifica que se ha tenido a la vista la documentación de respaldo.

FIRMA

FIRMA

FIRMA

Fecha: 31/12/2021  
 Versión: 3

ESTADO DE COMPOSICIÓN DEL CREDITO DE CIERRE  
 POR OBJETO DEL GASTO, FUENTE DE FINANCIAMIENTO Y FUNCIÓN

INCISO	CONCEPTO	TESORO NACIONAL	RECURSOS PROPIOS	RECURSOS CON AFECTACION ESPECIFICA	TRANSFERENCIAS INTERNAS	CREDITO INTERNO	ECONOMÍAS DE EJERCICIOS ANTERIORES	TRANSFERENCIAS EXTERNAS	CREDITO EXTERNO	TOTAL GENERAL
		CREDITO DE CIERRE DEVENGADO	RECAUDADO	CREDITO DE CIERRE DEVENGADO	CREDITO DE CIERRE DEVENGADO	CREDITO DE CIERRE DEVENGADO	CREDITO DE CIERRE DEVENGADO	CREDITO DE CIERRE DEVENGADO	CREDITO DE CIERRE DEVENGADO	
1	Gastos en Personal	0,00	0,00	0,00	0,00	0,00	0,00	0,00	0,00	0,00
2	Bienes de Consumo	0,00	0,00	0,00	0,00	0,00	0,00	0,00	0,00	0,00
3	Servicios no Personales	0,00	0,00	0,00	0,00	0,00	0,00	0,00	0,00	0,00
4	Bienes de Uso	0,00	0,00	0,00	0,00	0,00	0,00	0,00	0,00	0,00
5	Transferencias	0,00	0,00	0,00	0,00	0,00	0,00	0,00	0,00	0,00
	- Corrientes	0,00	0,00	0,00	0,00	0,00	0,00	0,00	0,00	0,00
	- De Capital	0,00	0,00	0,00	0,00	0,00	0,00	0,00	0,00	0,00
6	Activos Financieros	0,00	0,00	0,00	0,00	0,00	0,00	0,00	0,00	0,00
7	Servicios de la Deuda	0,00	0,00	0,00	0,00	0,00	0,00	0,00	0,00	0,00
8	Otros Gastos	0,00	0,00	0,00	0,00	0,00	0,00	0,00	0,00	0,00
9	Gastos Figurativos	0,00	0,00	0,00	0,00	0,00	0,00	0,00	0,00	0,00
TOTAL GENERAL		0,00	0,00	0,00	0,00	0,00	0,00	0,00	0,00	0,00

Se certifica que se ha tenido a la vista la documentación de respaldo.

FIRMA

FIRMA

FIRMA

Fecha: 31/12/2021  
 Versión: 3

ESTADO DE COMPOSICIÓN DEL CREDITO DE CIERRE  
 POR OBJETO DEL GASTO, FUENTE DE FINANCIAMIENTO Y FUNCIÓN

INCISO	CONCEPTO	TESORO NACIONAL	RECURSOS PROPIOS	RECURSOS CON AFECTACION ESPECIFICA	TRANSFERENCIAS INTERNAS	CREDITO INTERNO	ECONOMIAS DE EJERCICIOS ANTERIORES	TRANSFERENCIAS EXTERNAS	CREDITO EXTERNO	TOTAL GENERAL
		CREDITO DE CIERRE DEVENGADO	RECAUDADO	CREDITO DE CIERRE DEVENGADO	CREDITO DE CIERRE DEVENGADO	CREDITO DE CIERRE DEVENGADO	CREDITO DE CIERRE DEVENGADO	CREDITO DE CIERRE DEVENGADO	CREDITO DE CIERRE DEVENGADO	
1	Gastos en Personal	0,00	0,00	0,00	0,00	0,00	0,00	0,00	0,00	0,00
2	Bienes de Consumo	0,00	0,00	0,00	0,00	0,00	0,00	0,00	0,00	0,00
3	Servicios no Personales	0,00	0,00	0,00	0,00	0,00	0,00	0,00	0,00	0,00
4	Bienes de Uso	0,00	0,00	0,00	0,00	0,00	0,00	0,00	0,00	0,00
5	Transferencias	0,00	0,00	0,00	0,00	0,00	0,00	0,00	0,00	0,00
	- Corrientes	0,00	0,00	0,00	0,00	0,00	0,00	0,00	0,00	0,00
	- De Capital	0,00	0,00	0,00	0,00	0,00	0,00	0,00	0,00	0,00
6	Activos Financieros	0,00	0,00	0,00	0,00	0,00	0,00	0,00	0,00	0,00
7	Servicios de la Deuda	0,00	0,00	0,00	0,00	0,00	0,00	0,00	0,00	0,00
8	Otros Gastos	0,00	0,00	0,00	0,00	0,00	0,00	0,00	0,00	0,00
9	Gastos Figurativos	0,00	0,00	0,00	0,00	0,00	0,00	0,00	0,00	0,00
TOTAL GENERAL		0,00	0,00	0,00	0,00	0,00	0,00	0,00	0,00	0,00

Se certifica que se ha tenido a la vista la documentación de respaldo.

FIRMA

FIRMA

FIRMA

Fecha: 31/12/2021  
 Versión: 3

ESTADO DE COMPOSICIÓN DEL CREDITO DE CIERRE  
 POR OBJETO DEL GASTO, FUENTE DE FINANCIAMIENTO Y FUNCIÓN

INCISO	CONCEPTO	TESORO NACIONAL	RECURSOS PROPIOS	RECURSOS CON AFECTACION ESPECIFICA	TRANSFERENCIAS INTERNAS	CREDITO INTERNO	ECONOMIAS DE EJERCICIOS ANTERIORES	TRANSFERENCIAS EXTERNAS	CREDITO EXTERNO	TOTAL GENERAL
		CREDITO DE CIERRE DEVENGADO	RECAUDADO	CREDITO DE CIERRE DEVENGADO	CREDITO DE CIERRE DEVENGADO	CREDITO DE CIERRE DEVENGADO	CREDITO DE CIERRE DEVENGADO	CREDITO DE CIERRE DEVENGADO	CREDITO DE CIERRE DEVENGADO	
1	Gastos en Personal	0,00	0,00	0,00	0,00	0,00	0,00	0,00	0,00	0,00
2	Bienes de Consumo	0,00	0,00	0,00	0,00	0,00	0,00	0,00	0,00	0,00
3	Servicios no Personales	0,00	0,00	0,00	0,00	0,00	0,00	0,00	0,00	0,00
4	Bienes de Uso	0,00	0,00	0,00	0,00	0,00	0,00	0,00	0,00	0,00
5	Transferencias	0,00	0,00	0,00	0,00	0,00	0,00	0,00	0,00	0,00
	- Corrientes	0,00	0,00	0,00	0,00	0,00	0,00	0,00	0,00	0,00
	- De Capital	0,00	0,00	0,00	0,00	0,00	0,00	0,00	0,00	0,00
6	Activos Financieros	0,00	0,00	0,00	0,00	0,00	0,00	0,00	0,00	0,00
7	Servicios de la Deuda	0,00	0,00	0,00	0,00	0,00	0,00	0,00	0,00	0,00
8	Otros Gastos	0,00	0,00	0,00	0,00	0,00	0,00	0,00	0,00	0,00
9	Gastos Figurativos	0,00	0,00	0,00	0,00	0,00	0,00	0,00	0,00	0,00
<b>TOTAL GENERAL</b>		<b>0,00</b>	<b>0,00</b>	<b>0,00</b>	<b>0,00</b>	<b>0,00</b>	<b>0,00</b>	<b>0,00</b>	<b>0,00</b>	<b>0,00</b>

Se certifica que se ha tenido a la vista la documentación de respaldo.

FIRMA

FIRMA

FIRMA

Fecha: 31/12/2021  
 Versión: 3

ESTADO DE COMPOSICIÓN DEL CREDITO DE CIERRE  
 POR OBJETO DEL GASTO, FUENTE DE FINANCIAMIENTO Y FUNCIÓN

INCISO	CONCEPTO	TESORO NACIONAL	RECURSOS PROPIOS	RECURSOS CON AFECTACION ESPECIFICA	TRANSFERENCIAS INTERNAS	CREDITO INTERNO	ECONOMÍAS DE EJERCICIOS ANTERIORES	TRANSFERENCIAS EXTERNAS	CREDITO EXTERNO	TOTAL GENERAL
		CREDITO DE CIERRE DEVENGADO	RECAUDADO	CREDITO DE CIERRE DEVENGADO	CREDITO DE CIERRE DEVENGADO	CREDITO DE CIERRE DEVENGADO	CREDITO DE CIERRE DEVENGADO	CREDITO DE CIERRE DEVENGADO	CREDITO DE CIERRE DEVENGADO	
1	Gastos en Personal	0,00	0,00	0,00	0,00	0,00	0,00	0,00	0,00	0,00
2	Bienes de Consumo	0,00	0,00	0,00	0,00	0,00	0,00	0,00	0,00	0,00
3	Servicios no Personales	0,00	0,00	0,00	0,00	0,00	0,00	0,00	0,00	0,00
4	Bienes de Uso	0,00	0,00	0,00	0,00	0,00	0,00	0,00	0,00	0,00
5	Transferencias	0,00	0,00	0,00	0,00	0,00	0,00	0,00	0,00	0,00
	- Corrientes	0,00	0,00	0,00	0,00	0,00	0,00	0,00	0,00	0,00
	- De Capital	0,00	0,00	0,00	0,00	0,00	0,00	0,00	0,00	0,00
6	Activos Financieros	0,00	0,00	0,00	0,00	0,00	0,00	0,00	0,00	0,00
7	Servicios de la Deuda	0,00	0,00	0,00	0,00	0,00	0,00	0,00	0,00	0,00
8	Otros Gastos	0,00	0,00	0,00	0,00	0,00	0,00	0,00	0,00	0,00
9	Gastos Figurativos	0,00	0,00	0,00	0,00	0,00	0,00	0,00	0,00	0,00
<b>TOTAL GENERAL</b>		<b>0,00</b>	<b>0,00</b>	<b>0,00</b>	<b>0,00</b>	<b>0,00</b>	<b>0,00</b>	<b>0,00</b>	<b>0,00</b>	<b>0,00</b>

Se certifica que se ha tenido a la vista la documentación de respaldo.

FIRMA

FIRMA

FIRMA

Firmado digitalmente por: FIGUEROA Karina Graciela  
 Dir. Presupuesto y Contabilidad  
 Universidad Nacional de Quilmes  
 Fecha y hora: 17.02.2022 08:24:29

Firmado digitalmente por: CHIARADONNA Carmen Liliana  
 SECRETARÍA ADMINISTRATIVA  
 UNIVERSIDAD NACIONAL DE QUILMES  
 Fecha y hora: 17.02.2022 15:16:43

Firmado digitalmente por: ALFREDO Alfredo  
 Rector  
 Universidad Nacional de Quilmes





ESTADO DE EJECUCION PRESUPUESTARIA DE GASTOS  
POR INCISO, FUENTE DE FINANCIAMIENTO Y FUNCION

(Continuación)

-En Pesos-

CONSOLIDADO

NCISO	CONCEPTO	SUBTOTAL INTERNO			TRANSFERENCIAS EXTERNAS			CRÉDITO EXTERNO			SUBTOTAL EXTERNO			TOTAL GENERAL		
		COMPROMISO	DEVENGADO	PAGADO	COMPROMISO	DEVENGADO	PAGADO	COMPROMISO	DEVENGADO	PAGADO	COMPROMISO	DEVENGADO	PAGADO	COMPROMISO	DEVENGADO	PAGADO
1	Gastos en Personal	2.668.188.253,40	2.668.188.253,40	2.668.188.253,40	1.311.832,29	1.311.832,29	1.311.832,29	0,00	0,00	0,00	1.311.832,29	1.311.832,29	1.311.832,29	2.669.500.085,69	2.669.500.085,69	2.669.500.085,69
2	Bienes de Consumo	29.836.671,91	27.910.022,20	27.895.332,18	0,00	0,00	0,00	0,00	0,00	0,00	0,00	0,00	0,00	29.836.671,91	27.910.022,20	27.895.332,18
	- Prods.alimenticios, agropecuarios y forestales	8.820.263,11	7.800.673,61	7.800.673,61	0,00	0,00	0,00	0,00	0,00	0,00	0,00	0,00	0,00	8.820.263,11	7.800.673,61	7.800.673,61
	- Textiles y vestuario	77.345,20	56.812,20	56.812,20	0,00	0,00	0,00	0,00	0,00	0,00	0,00	0,00	0,00	77.345,20	56.812,20	56.812,20
	- Prods.de papel, cartón e impresos	933.351,80	933.351,80	933.351,80	0,00	0,00	0,00	0,00	0,00	0,00	0,00	0,00	0,00	933.351,80	933.351,80	933.351,80
	- Prods.de cuero y caucho	0,00	0,00	0,00	0,00	0,00	0,00	0,00	0,00	0,00	0,00	0,00	0,00	0,00	0,00	0,00
	- Prods.químicos, combustibles y lubricantes	1.512.251,16	1.344.294,69	1.339.844,64	0,00	0,00	0,00	0,00	0,00	0,00	0,00	0,00	0,00	1.512.251,16	1.344.294,69	1.339.844,64
	- Prods.de minerales no metálicos	301.365,73	301.365,73	301.365,73	0,00	0,00	0,00	0,00	0,00	0,00	0,00	0,00	0,00	301.365,73	301.365,73	301.365,73
	- Prods.metálicos	62.154,03	47.742,92	47.742,92	0,00	0,00	0,00	0,00	0,00	0,00	0,00	0,00	0,00	62.154,03	47.742,92	47.742,92
	- Minerales	0,00	0,00	0,00	0,00	0,00	0,00	0,00	0,00	0,00	0,00	0,00	0,00	0,00	0,00	0,00
	- Otros bienes de consumo	18.029.940,78	17.325.781,18	17.325.541,18	0,00	0,00	0,00	0,00	0,00	0,00	0,00	0,00	0,00	18.029.940,78	17.325.781,18	17.325.541,18
3	Servicios no Personales	188.167.511,00	157.405.918,79	157.405.918,79	3.721.792,89	3.540.792,89	3.540.792,89	0,00	0,00	0,00	3.721.792,89	3.540.792,89	3.540.792,89	191.889.303,89	160.946.711,68	160.946.711,68
	- Servicios Básicos	22.834.390,66	10.974.126,75	10.974.126,75	0,00	0,00	0,00	0,00	0,00	0,00	0,00	0,00	0,00	22.834.390,66	10.974.126,75	10.974.126,75
	- Alquileres y derechos	6.465.737,72	4.204.600,78	4.204.600,78	0,00	0,00	0,00	0,00	0,00	0,00	0,00	0,00	0,00	6.465.737,72	4.204.600,78	4.204.600,78
	- Mantenimiento, reparación y limpieza	7.957.525,47	4.792.185,60	4.792.185,60	0,00	0,00	0,00	0,00	0,00	0,00	0,00	0,00	0,00	7.957.525,47	4.792.185,60	4.792.185,60
	- Servicios técnicos y profesionales	117.501.976,15	110.221.162,63	110.221.162,63	3.721.792,89	3.540.792,89	3.540.792,89	0,00	0,00	0,00	3.721.792,89	3.540.792,89	3.540.792,89	122.223.768,04	113.761.976,52	113.761.976,52
	- Servicios comerciales y financieros	17.940.809,27	14.249.654,02	14.249.654,02	0,00	0,00	0,00	0,00	0,00	0,00	0,00	0,00	0,00	17.940.809,27	14.249.654,02	14.249.654,02
	- Publicidad y propaganda	1.608.967,28	1.534.347,83	1.534.347,83	0,00	0,00	0,00	0,00	0,00	0,00	0,00	0,00	0,00	1.608.967,28	1.534.347,83	1.534.347,83
	- Pasajes y viáticos	857.738,66	842.400,66	842.400,66	0,00	0,00	0,00	0,00	0,00	0,00	0,00	0,00	0,00	857.738,66	842.400,66	842.400,66
	- Impuestos, derechos y tasas	2.367.890,13	2.367.890,13	2.367.890,13	0,00	0,00	0,00	0,00	0,00	0,00	0,00	0,00	0,00	2.367.890,13	2.367.890,13	2.367.890,13
	- Otros servicios ni	10.632.430,62	8.218.530,39	8.218.530,39	0,00	0,00	0,00	0,00	0,00	0,00	0,00	0,00	0,00	10.632.430,62	8.218.530,39	8.218.530,39
4	Bienes de Uso	91.856.816,98	68.933.590,33	68.933.590,33	0,00	0,00	0,00	297.000,00	297.000,00	297.000,00	297.000,00	297.000,00	297.000,00	92.153.816,98	69.230.590,33	69.230.590,33
	- Infraestructura	39.316.058,51	18.141.995,92	18.141.995,92	0,00	0,00	0,00	0,00	0,00	0,00	0,00	0,00	0,00	39.316.058,51	18.141.995,92	18.141.995,92
	- Equipamiento	50.102.407,22	48.369.043,18	48.369.043,18	0,00	0,00	0,00	297.000,00	297.000,00	297.000,00	297.000,00	297.000,00	297.000,00	50.399.407,22	48.666.043,18	48.666.043,18
	- Otros	2.438.351,25	2.422.551,25	2.422.551,25	0,00	0,00	0,00	0,00	0,00	0,00	0,00	0,00	0,00	2.438.351,25	2.422.551,25	2.422.551,25
5	Transferencias	77.624.281,69	75.805.801,26	75.250.629,26	0,00	0,00	0,00	0,00	0,00	0,00	0,00	0,00	0,00	77.624.281,69	75.805.801,26	75.250.629,26
	- Becas (Becas a estudiantes)	36.515.297,31	34.401.296,91	34.094.614,91	0,00	0,00	0,00	0,00	0,00	0,00	0,00	0,00	0,00	36.515.297,31	34.401.296,91	34.094.614,91
	- Transf.p/act. cient. o académ. (incentivos)	36.848.187,81	36.848.187,81	36.848.187,81	0,00	0,00	0,00	0,00	0,00	0,00	0,00	0,00	0,00	36.848.187,81	36.848.187,81	36.848.187,81
	- Otros (resto de inciso 5)	4.560.826,54	4.560.826,54	4.307.826,54	0,00	0,00	0,00	0,00	0,00	0,00	0,00	0,00	0,00	4.560.826,54	4.560.826,54	4.307.826,54
6	Activo Financiero	0,00	0,00	0,00	0,00	0,00	0,00	0,00	0,00	0,00	0,00	0,00	0,00	0,00	0,00	0,00
7	Servicios de la Deuda	1.137.294,90	1.137.294,90	1.044.821,69	0,00	0,00	0,00	0,00	0,00	0,00	0,00	0,00	0,00	1.137.294,90	1.137.294,90	1.044.821,69
8	Otros Gastos	110.000,00	110.000,00	110.000,00	0,00	0,00	0,00	0,00	0,00	0,00	0,00	0,00	0,00	110.000,00	110.000,00	110.000,00
9	Gastos Fisigraicos	0,00	0,00	0,00	0,00	0,00	0,00	0,00	0,00	0,00	0,00	0,00	0,00	0,00	0,00	0,00
	<b>TOTAL GENERAL</b>	<b>3.057.220.429,65</b>	<b>2.999.390.880,88</b>	<b>2.998.738.545,65</b>	<b>5.033.625,18</b>	<b>4.852.625,18</b>	<b>4.852.625,18</b>	<b>297.000,00</b>	<b>297.000,00</b>	<b>297.000,00</b>	<b>5.330.625,18</b>	<b>5.149.625,18</b>	<b>5.149.625,18</b>	<b>3.062.551.455,03</b>	<b>3.004.540.506,06</b>	<b>3.003.888.170,83</b>

FIRMA

FIRMA

FIRMA

Se certifica que se ha tenido a la vista la documentación de respaldo.



SAF: 827  
 LIND  
 Ejercicio: 2021  
 Fecha: 31/12/2021  
 Versión: 3  
 CUADRO 16.1.2.1

ESTADO DE EJECUCION PRESUPUESTARIA DE GASTOS  
 POR INCISO, FUENTE DE FINANCIAMIENTO Y FUNCION

-En Pesos-

INCISO	CONCEPTO	TESORO NACIONAL			RECURSOS PROPIOS			RECURSOS CON AFECTACION ESPECIFICA			TRANSFERENCIAS INTERNAS			CREDITO INTERNO		ECONOMIAS DE EJERCICIOS ANTERIORES			
		COMPROMISO	DEVENGADO	PAGADO	COMPROMISO	DEVENGADO	PAGADO	COMPROMISO	DEVENGADO	PAGADO	COMPROMISO	DEVENGADO	PAGADO	COMPROMISO	DEVENGADO	PAGADO	COMPROMISO	DEVENGADO	PAGADO
1	Gastos en Personal	0,00	0,00	0,00	0,00	0,00	0,00	0,00	0,00	0,00	0,00	0,00	0,00	0,00	0,00	0,00	0,00	0,00	0,00
2	Bienes de Consumo	0,00	0,00	0,00	0,00	0,00	0,00	0,00	0,00	0,00	0,00	0,00	0,00	0,00	0,00	0,00	0,00	0,00	0,00
	- Prods alimenticios, agropecuarios y forestales	0,00	0,00	0,00	0,00	0,00	0,00	0,00	0,00	0,00	0,00	0,00	0,00	0,00	0,00	0,00	0,00	0,00	0,00
	- Textiles y vestuario	0,00	0,00	0,00	0,00	0,00	0,00	0,00	0,00	0,00	0,00	0,00	0,00	0,00	0,00	0,00	0,00	0,00	0,00
	- Prods de papel, cartón e impresos	0,00	0,00	0,00	0,00	0,00	0,00	0,00	0,00	0,00	0,00	0,00	0,00	0,00	0,00	0,00	0,00	0,00	0,00
	- Prods de cuero y caucho	0,00	0,00	0,00	0,00	0,00	0,00	0,00	0,00	0,00	0,00	0,00	0,00	0,00	0,00	0,00	0,00	0,00	0,00
	- Prods químicos, combustibles y lubricantes	0,00	0,00	0,00	0,00	0,00	0,00	0,00	0,00	0,00	0,00	0,00	0,00	0,00	0,00	0,00	0,00	0,00	0,00
	- Prods de minerales no metálicos	0,00	0,00	0,00	0,00	0,00	0,00	0,00	0,00	0,00	0,00	0,00	0,00	0,00	0,00	0,00	0,00	0,00	0,00
	- Prods metálicos	0,00	0,00	0,00	0,00	0,00	0,00	0,00	0,00	0,00	0,00	0,00	0,00	0,00	0,00	0,00	0,00	0,00	0,00
	- Metales	0,00	0,00	0,00	0,00	0,00	0,00	0,00	0,00	0,00	0,00	0,00	0,00	0,00	0,00	0,00	0,00	0,00	0,00
	- Otros bienes de consumo	0,00	0,00	0,00	0,00	0,00	0,00	0,00	0,00	0,00	0,00	0,00	0,00	0,00	0,00	0,00	0,00	0,00	0,00
3	Servicios no Personales	0,00	0,00	0,00	0,00	0,00	0,00	0,00	0,00	0,00	0,00	0,00	0,00	0,00	0,00	0,00	0,00	0,00	0,00
	- Servicios Básicos	0,00	0,00	0,00	0,00	0,00	0,00	0,00	0,00	0,00	0,00	0,00	0,00	0,00	0,00	0,00	0,00	0,00	0,00
	- Alquileres y derechos	0,00	0,00	0,00	0,00	0,00	0,00	0,00	0,00	0,00	0,00	0,00	0,00	0,00	0,00	0,00	0,00	0,00	0,00
	- Mantenimiento, reparación y limpieza	0,00	0,00	0,00	0,00	0,00	0,00	0,00	0,00	0,00	0,00	0,00	0,00	0,00	0,00	0,00	0,00	0,00	0,00
	- Servicios técnicos y profesionales	0,00	0,00	0,00	0,00	0,00	0,00	0,00	0,00	0,00	0,00	0,00	0,00	0,00	0,00	0,00	0,00	0,00	0,00
	- Servicios comerciales y financieros	0,00	0,00	0,00	0,00	0,00	0,00	0,00	0,00	0,00	0,00	0,00	0,00	0,00	0,00	0,00	0,00	0,00	0,00
	- Publicidad y propaganda	0,00	0,00	0,00	0,00	0,00	0,00	0,00	0,00	0,00	0,00	0,00	0,00	0,00	0,00	0,00	0,00	0,00	0,00
	- Pasajes y viáticos	0,00	0,00	0,00	0,00	0,00	0,00	0,00	0,00	0,00	0,00	0,00	0,00	0,00	0,00	0,00	0,00	0,00	0,00
	- Impuestos, derechos y tasas	0,00	0,00	0,00	0,00	0,00	0,00	0,00	0,00	0,00	0,00	0,00	0,00	0,00	0,00	0,00	0,00	0,00	0,00
	- Otros servicios	0,00	0,00	0,00	0,00	0,00	0,00	0,00	0,00	0,00	0,00	0,00	0,00	0,00	0,00	0,00	0,00	0,00	0,00
4	Bienes de Uso	0,00	0,00	0,00	0,00	0,00	0,00	0,00	0,00	0,00	0,00	0,00	0,00	0,00	0,00	0,00	0,00	0,00	0,00
	- Infraestructura	0,00	0,00	0,00	0,00	0,00	0,00	0,00	0,00	0,00	0,00	0,00	0,00	0,00	0,00	0,00	0,00	0,00	0,00
	- Equipamiento	0,00	0,00	0,00	0,00	0,00	0,00	0,00	0,00	0,00	0,00	0,00	0,00	0,00	0,00	0,00	0,00	0,00	0,00
	- Otros	0,00	0,00	0,00	0,00	0,00	0,00	0,00	0,00	0,00	0,00	0,00	0,00	0,00	0,00	0,00	0,00	0,00	0,00
5	Transferencias	0,00	0,00	0,00	0,00	0,00	0,00	0,00	0,00	0,00	0,00	0,00	0,00	0,00	0,00	0,00	0,00	0,00	0,00
	- Becas (Becas a estudiantes)	0,00	0,00	0,00	0,00	0,00	0,00	0,00	0,00	0,00	0,00	0,00	0,00	0,00	0,00	0,00	0,00	0,00	0,00
	- Transf. pact. client. o académ. (incentivos)	0,00	0,00	0,00	0,00	0,00	0,00	0,00	0,00	0,00	0,00	0,00	0,00	0,00	0,00	0,00	0,00	0,00	0,00
	- Otros (resto de inciso 5)	0,00	0,00	0,00	0,00	0,00	0,00	0,00	0,00	0,00	0,00	0,00	0,00	0,00	0,00	0,00	0,00	0,00	0,00
6	Activos Financieros	0,00	0,00	0,00	0,00	0,00	0,00	0,00	0,00	0,00	0,00	0,00	0,00	0,00	0,00	0,00	0,00	0,00	0,00
7	Servicios de la Deuda	0,00	0,00	0,00	0,00	0,00	0,00	0,00	0,00	0,00	0,00	0,00	0,00	0,00	0,00	0,00	0,00	0,00	0,00
8	Otros Gastos	0,00	0,00	0,00	0,00	0,00	0,00	0,00	0,00	0,00	0,00	0,00	0,00	0,00	0,00	0,00	0,00	0,00	0,00
9	Gastos Figurativos	0,00	0,00	0,00	0,00	0,00	0,00	0,00	0,00	0,00	0,00	0,00	0,00	0,00	0,00	0,00	0,00	0,00	0,00
<b>TOTAL GENERAL</b>		<b>0,00</b>	<b>0,00</b>	<b>0,00</b>	<b>0,00</b>	<b>0,00</b>	<b>0,00</b>	<b>0,00</b>	<b>0,00</b>	<b>0,00</b>	<b>0,00</b>	<b>0,00</b>	<b>0,00</b>	<b>0,00</b>	<b>0,00</b>	<b>0,00</b>	<b>0,00</b>	<b>0,00</b>	<b>0,00</b>

Se certifica que se ha tenido a la vista la documentación de respaldo.

FIRMA

FIRMA

FIRMA

ESTADO DE EJECUCION PRESUPUESTARIA DE GASTOS  
POR INCISO, FUENTE DE FINANCIAMIENTO Y FUNCION

(continuación)

-En Pesos-

ENCSER	CONCEPTO	SUBTOTAL INTERNO			TRANSFERENCIAS EXTERNAS			CRÉDITO EXTERNO			SUBTOTAL EXTERNO			TOTAL GENERAL		
		COMPROMISO	DEVENGADO	PAGADO	COMPROMISO	DEVENGADO	PAGADO	COMPROMISO	DEVENGADO	PAGADO	COMPROMISO	DEVENGADO	PAGADO	COMPROMISO	DEVENGADO	PAGADO
1	Gastos en Personal	0.00	0.00	0.00	0.00	0.00	0.00	0.00	0.00	0.00	0.00	0.00	0.00	0.00	0.00	0.00
2	Bienes de Consumo	0.00	0.00	0.00	0.00	0.00	0.00	0.00	0.00	0.00	0.00	0.00	0.00	0.00	0.00	0.00
	- Bienes alimenticios, agropecuarios y forestales	0.00	0.00	0.00	0.00	0.00	0.00	0.00	0.00	0.00	0.00	0.00	0.00	0.00	0.00	0.00
	- Textiles y vestuario	0.00	0.00	0.00	0.00	0.00	0.00	0.00	0.00	0.00	0.00	0.00	0.00	0.00	0.00	0.00
	- Prods de papel, cartón e impresos	0.00	0.00	0.00	0.00	0.00	0.00	0.00	0.00	0.00	0.00	0.00	0.00	0.00	0.00	0.00
	- Prods de cuero y caucho	0.00	0.00	0.00	0.00	0.00	0.00	0.00	0.00	0.00	0.00	0.00	0.00	0.00	0.00	0.00
	- Prods químicos, combustibles y lubricantes	0.00	0.00	0.00	0.00	0.00	0.00	0.00	0.00	0.00	0.00	0.00	0.00	0.00	0.00	0.00
	- Prods de minerales no metálicos	0.00	0.00	0.00	0.00	0.00	0.00	0.00	0.00	0.00	0.00	0.00	0.00	0.00	0.00	0.00
	- Prods metálicos	0.00	0.00	0.00	0.00	0.00	0.00	0.00	0.00	0.00	0.00	0.00	0.00	0.00	0.00	0.00
	- Minerales	0.00	0.00	0.00	0.00	0.00	0.00	0.00	0.00	0.00	0.00	0.00	0.00	0.00	0.00	0.00
	- Otros bienes de consumo	0.00	0.00	0.00	0.00	0.00	0.00	0.00	0.00	0.00	0.00	0.00	0.00	0.00	0.00	0.00
3	Servicios no Personales	0.00	0.00	0.00	0.00	0.00	0.00	0.00	0.00	0.00	0.00	0.00	0.00	0.00	0.00	0.00
	- Servicios básicos	0.00	0.00	0.00	0.00	0.00	0.00	0.00	0.00	0.00	0.00	0.00	0.00	0.00	0.00	0.00
	- Alquileres y derechos	0.00	0.00	0.00	0.00	0.00	0.00	0.00	0.00	0.00	0.00	0.00	0.00	0.00	0.00	0.00
	- Mantenimiento, reparación y limpieza	0.00	0.00	0.00	0.00	0.00	0.00	0.00	0.00	0.00	0.00	0.00	0.00	0.00	0.00	0.00
	- Servicios técnicos y profesionales	0.00	0.00	0.00	0.00	0.00	0.00	0.00	0.00	0.00	0.00	0.00	0.00	0.00	0.00	0.00
	- Servicios comerciales y financieros	0.00	0.00	0.00	0.00	0.00	0.00	0.00	0.00	0.00	0.00	0.00	0.00	0.00	0.00	0.00
	- Publicidad y propaganda	0.00	0.00	0.00	0.00	0.00	0.00	0.00	0.00	0.00	0.00	0.00	0.00	0.00	0.00	0.00
	- Pasajes y viáticos	0.00	0.00	0.00	0.00	0.00	0.00	0.00	0.00	0.00	0.00	0.00	0.00	0.00	0.00	0.00
	- Impuestos, derechos y tasas	0.00	0.00	0.00	0.00	0.00	0.00	0.00	0.00	0.00	0.00	0.00	0.00	0.00	0.00	0.00
	- Otros servicios ni	0.00	0.00	0.00	0.00	0.00	0.00	0.00	0.00	0.00	0.00	0.00	0.00	0.00	0.00	0.00
4	Bienes de Uso	0.00	0.00	0.00	0.00	0.00	0.00	0.00	0.00	0.00	0.00	0.00	0.00	0.00	0.00	0.00
	- Infraestructura	0.00	0.00	0.00	0.00	0.00	0.00	0.00	0.00	0.00	0.00	0.00	0.00	0.00	0.00	0.00
	- Equipamiento	0.00	0.00	0.00	0.00	0.00	0.00	0.00	0.00	0.00	0.00	0.00	0.00	0.00	0.00	0.00
	- Otros	0.00	0.00	0.00	0.00	0.00	0.00	0.00	0.00	0.00	0.00	0.00	0.00	0.00	0.00	0.00
5	Transferencias	0.00	0.00	0.00	0.00	0.00	0.00	0.00	0.00	0.00	0.00	0.00	0.00	0.00	0.00	0.00
	- Becas (Becas a estudiantes)	0.00	0.00	0.00	0.00	0.00	0.00	0.00	0.00	0.00	0.00	0.00	0.00	0.00	0.00	0.00
	- Transf p/act. client. o académ. (incentivos)	0.00	0.00	0.00	0.00	0.00	0.00	0.00	0.00	0.00	0.00	0.00	0.00	0.00	0.00	0.00
	- Otros (resto de inciso 5)	0.00	0.00	0.00	0.00	0.00	0.00	0.00	0.00	0.00	0.00	0.00	0.00	0.00	0.00	0.00
6	Activos Financieros	0.00	0.00	0.00	0.00	0.00	0.00	0.00	0.00	0.00	0.00	0.00	0.00	0.00	0.00	0.00
7	Servicios de la Deuda	0.00	0.00	0.00	0.00	0.00	0.00	0.00	0.00	0.00	0.00	0.00	0.00	0.00	0.00	0.00
8	Otros Gastos	0.00	0.00	0.00	0.00	0.00	0.00	0.00	0.00	0.00	0.00	0.00	0.00	0.00	0.00	0.00
9	Gastos Figurativos	0.00	0.00	0.00	0.00	0.00	0.00	0.00	0.00	0.00	0.00	0.00	0.00	0.00	0.00	0.00
	<b>TOTAL GENERAL</b>	<b>0.00</b>	<b>0.00</b>	<b>0.00</b>	<b>0.00</b>	<b>0.00</b>	<b>0.00</b>	<b>0.00</b>	<b>0.00</b>	<b>0.00</b>	<b>0.00</b>	<b>0.00</b>	<b>0.00</b>	<b>0.00</b>	<b>0.00</b>	<b>0.00</b>

Se certifica que se ha tenido a la vista la documentación de respaldo.

FIRMA

FIRMA

FIRMA

ESTADO DE EJECUCION PRESUPUESTARIA DE GASTOS  
 POR INCISO, FUENTE DE FINANCIAMIENTO Y FUNCION

INCISO	CONCEPTO	TESORO NACIONAL			RECURSOS PROPIOS			RECURSOS CON AFECTACION ESPECIFICA			TRANSFERENCIAS INTERNAS			CREDITO INTERNO			ECONOMIAS DE EJERCICIOS ANTERIORES		
		COMPROMISO	DEVENGADO	PAGADO	COMPROMISO	DEVENGADO	PAGADO	COMPROMISO	DEVENGADO	PAGADO	COMPROMISO	DEVENGADO	PAGADO	COMPROMISO	DEVENGADO	PAGADO	COMPROMISO	DEVENGADO	PAGADO
1	Gastos en Personal	0,00	0,00	0,00	0,00	0,00	0,00	0,00	0,00	0,00	0,00	0,00	0,00	0,00	0,00	0,00	0,00	0,00	0,00
2	Bienes de Consumo	0,00	0,00	0,00	0,00	0,00	0,00	0,00	0,00	0,00	0,00	0,00	0,00	0,00	0,00	0,00	0,00	0,00	0,00
	- Prods. agrícolas, agropecuarios y forestales	0,00	0,00	0,00	0,00	0,00	0,00	0,00	0,00	0,00	0,00	0,00	0,00	0,00	0,00	0,00	0,00	0,00	0,00
	- Tintes y vestuario	0,00	0,00	0,00	0,00	0,00	0,00	0,00	0,00	0,00	0,00	0,00	0,00	0,00	0,00	0,00	0,00	0,00	0,00
	- Prods. de papel, cartón e impresos	0,00	0,00	0,00	0,00	0,00	0,00	0,00	0,00	0,00	0,00	0,00	0,00	0,00	0,00	0,00	0,00	0,00	0,00
	- Prods. de cuero y caucho	0,00	0,00	0,00	0,00	0,00	0,00	0,00	0,00	0,00	0,00	0,00	0,00	0,00	0,00	0,00	0,00	0,00	0,00
	- Prods. químicos, combustibles y lubricantes	0,00	0,00	0,00	0,00	0,00	0,00	0,00	0,00	0,00	0,00	0,00	0,00	0,00	0,00	0,00	0,00	0,00	0,00
	- Prods. de minerales no metálicos	0,00	0,00	0,00	0,00	0,00	0,00	0,00	0,00	0,00	0,00	0,00	0,00	0,00	0,00	0,00	0,00	0,00	0,00
	- Prods. metálicos	0,00	0,00	0,00	0,00	0,00	0,00	0,00	0,00	0,00	0,00	0,00	0,00	0,00	0,00	0,00	0,00	0,00	0,00
	- Muebles	0,00	0,00	0,00	0,00	0,00	0,00	0,00	0,00	0,00	0,00	0,00	0,00	0,00	0,00	0,00	0,00	0,00	0,00
	- Otros bienes de consumo	0,00	0,00	0,00	0,00	0,00	0,00	0,00	0,00	0,00	0,00	0,00	0,00	0,00	0,00	0,00	0,00	0,00	0,00
	- Servicios no Personales	0,00	0,00	0,00	0,00	0,00	0,00	0,00	0,00	0,00	0,00	0,00	0,00	0,00	0,00	0,00	0,00	0,00	0,00
3	Servicios Básicos	0,00	0,00	0,00	0,00	0,00	0,00	0,00	0,00	0,00	0,00	0,00	0,00	0,00	0,00	0,00	0,00	0,00	0,00
	- Alquileres y derechos	0,00	0,00	0,00	0,00	0,00	0,00	0,00	0,00	0,00	0,00	0,00	0,00	0,00	0,00	0,00	0,00	0,00	0,00
	- Mantenimiento, reparación y limpieza	0,00	0,00	0,00	0,00	0,00	0,00	0,00	0,00	0,00	0,00	0,00	0,00	0,00	0,00	0,00	0,00	0,00	0,00
	- Servicios técnicos y profesionales	0,00	0,00	0,00	0,00	0,00	0,00	0,00	0,00	0,00	0,00	0,00	0,00	0,00	0,00	0,00	0,00	0,00	0,00
	- Servicios comerciales y financieros	0,00	0,00	0,00	0,00	0,00	0,00	0,00	0,00	0,00	0,00	0,00	0,00	0,00	0,00	0,00	0,00	0,00	0,00
	- Publicidad y propaganda	0,00	0,00	0,00	0,00	0,00	0,00	0,00	0,00	0,00	0,00	0,00	0,00	0,00	0,00	0,00	0,00	0,00	0,00
	- Pasajes y viáticos	0,00	0,00	0,00	0,00	0,00	0,00	0,00	0,00	0,00	0,00	0,00	0,00	0,00	0,00	0,00	0,00	0,00	0,00
	- Impuestos, derechos y tasas	0,00	0,00	0,00	0,00	0,00	0,00	0,00	0,00	0,00	0,00	0,00	0,00	0,00	0,00	0,00	0,00	0,00	0,00
	- Otros servicios	0,00	0,00	0,00	0,00	0,00	0,00	0,00	0,00	0,00	0,00	0,00	0,00	0,00	0,00	0,00	0,00	0,00	0,00
4	Bienes de Uso	0,00	0,00	0,00	0,00	0,00	0,00	0,00	0,00	0,00	0,00	0,00	0,00	0,00	0,00	0,00	0,00	0,00	0,00
	- Infraestructura	0,00	0,00	0,00	0,00	0,00	0,00	0,00	0,00	0,00	0,00	0,00	0,00	0,00	0,00	0,00	0,00	0,00	0,00
	- Equipamiento	0,00	0,00	0,00	0,00	0,00	0,00	0,00	0,00	0,00	0,00	0,00	0,00	0,00	0,00	0,00	0,00	0,00	0,00
	- Otros	0,00	0,00	0,00	0,00	0,00	0,00	0,00	0,00	0,00	0,00	0,00	0,00	0,00	0,00	0,00	0,00	0,00	0,00
5	Transferencias	0,00	0,00	0,00	0,00	0,00	0,00	0,00	0,00	0,00	0,00	0,00	0,00	0,00	0,00	0,00	0,00	0,00	0,00
	- Becas (Becas a estudiantes)	0,00	0,00	0,00	0,00	0,00	0,00	0,00	0,00	0,00	0,00	0,00	0,00	0,00	0,00	0,00	0,00	0,00	0,00
	- Transf. part. cient. o académ. (incentivos)	0,00	0,00	0,00	0,00	0,00	0,00	0,00	0,00	0,00	0,00	0,00	0,00	0,00	0,00	0,00	0,00	0,00	0,00
	- Otros (resto de inciso 5)	0,00	0,00	0,00	0,00	0,00	0,00	0,00	0,00	0,00	0,00	0,00	0,00	0,00	0,00	0,00	0,00	0,00	0,00
6	Activos Financieros	0,00	0,00	0,00	0,00	0,00	0,00	0,00	0,00	0,00	0,00	0,00	0,00	0,00	0,00	0,00	0,00	0,00	0,00
7	Servicios de la Deuda	0,00	0,00	0,00	0,00	0,00	0,00	0,00	0,00	0,00	0,00	0,00	0,00	0,00	0,00	0,00	0,00	0,00	0,00
8	Otros Gastos	0,00	0,00	0,00	0,00	0,00	0,00	0,00	0,00	0,00	0,00	0,00	0,00	0,00	0,00	0,00	0,00	0,00	0,00
9	Gastos Figurativos	0,00	0,00	0,00	0,00	0,00	0,00	0,00	0,00	0,00	0,00	0,00	0,00	0,00	0,00	0,00	0,00	0,00	0,00
<b>TOTAL GENERAL</b>		<b>0,00</b>	<b>0,00</b>	<b>0,00</b>	<b>0,00</b>	<b>0,00</b>	<b>0,00</b>	<b>0,00</b>	<b>0,00</b>	<b>0,00</b>	<b>0,00</b>	<b>0,00</b>	<b>0,00</b>	<b>0,00</b>	<b>0,00</b>	<b>0,00</b>	<b>0,00</b>	<b>0,00</b>	<b>0,00</b>

Se certifica que se ha tenido a la vista la documentación de respaldo.

FIRMA

FIRMA

FIRMA

**ESTADO DE EJECUCION PRESUPUESTARIA DE GASTOS  
POR INCISO, FUENTE DE FINANCIAMIENTO Y FUNCION**

(Continuación)

-En Pesos-

NCISO	CONCEPTO	SUBTOTAL INTERNO			TRANSFERENCIAS EXTERNAS			CRÉDITO EXTERNO			SUBTOTAL EXTERNO			TOTAL GENERAL		
		COMPROMISO	DEVENGADO	PAGADO	COMPROMISO	DEVENGADO	PAGADO	COMPROMISO	DEVENGADO	PAGADO	COMPROMISO	DEVENGADO	PAGADO	COMPROMISO	DEVENGADO	PAGADO
1	Gastos en Personal	0,00	0,00	0,00	0,00	0,00	0,00	0,00	0,00	0,00	0,00	0,00	0,00	0,00	0,00	0,00
2	Bienes de Consumo	0,00	0,00	0,00	0,00	0,00	0,00	0,00	0,00	0,00	0,00	0,00	0,00	0,00	0,00	0,00
	- Prods.alimenticios, agropecuarios y forestales	0,00	0,00	0,00	0,00	0,00	0,00	0,00	0,00	0,00	0,00	0,00	0,00	0,00	0,00	0,00
	- Textiles y vestuario	0,00	0,00	0,00	0,00	0,00	0,00	0,00	0,00	0,00	0,00	0,00	0,00	0,00	0,00	0,00
	- Prods.de papel, carton e impresos	0,00	0,00	0,00	0,00	0,00	0,00	0,00	0,00	0,00	0,00	0,00	0,00	0,00	0,00	0,00
	- Prods.de cuero y caucho	0,00	0,00	0,00	0,00	0,00	0,00	0,00	0,00	0,00	0,00	0,00	0,00	0,00	0,00	0,00
	- Prods.quimicos, combustibles y lubricantes	0,00	0,00	0,00	0,00	0,00	0,00	0,00	0,00	0,00	0,00	0,00	0,00	0,00	0,00	0,00
	- Prods.de minerales no metálicos	0,00	0,00	0,00	0,00	0,00	0,00	0,00	0,00	0,00	0,00	0,00	0,00	0,00	0,00	0,00
	- Prods.metálicos	0,00	0,00	0,00	0,00	0,00	0,00	0,00	0,00	0,00	0,00	0,00	0,00	0,00	0,00	0,00
	- Materiales	0,00	0,00	0,00	0,00	0,00	0,00	0,00	0,00	0,00	0,00	0,00	0,00	0,00	0,00	0,00
	- Otros bienes de consumo	0,00	0,00	0,00	0,00	0,00	0,00	0,00	0,00	0,00	0,00	0,00	0,00	0,00	0,00	0,00
3	Servicios no Personales	0,00	0,00	0,00	0,00	0,00	0,00	0,00	0,00	0,00	0,00	0,00	0,00	0,00	0,00	0,00
	- Servicios Básicos	0,00	0,00	0,00	0,00	0,00	0,00	0,00	0,00	0,00	0,00	0,00	0,00	0,00	0,00	0,00
	- Alquileres y derechos	0,00	0,00	0,00	0,00	0,00	0,00	0,00	0,00	0,00	0,00	0,00	0,00	0,00	0,00	0,00
	- Mantenimiento, reparación y limpieza	0,00	0,00	0,00	0,00	0,00	0,00	0,00	0,00	0,00	0,00	0,00	0,00	0,00	0,00	0,00
	- Servicios técnicos y profesionales	0,00	0,00	0,00	0,00	0,00	0,00	0,00	0,00	0,00	0,00	0,00	0,00	0,00	0,00	0,00
	- Servicios comerciales y financieros	0,00	0,00	0,00	0,00	0,00	0,00	0,00	0,00	0,00	0,00	0,00	0,00	0,00	0,00	0,00
	- Publicidad y propaganda	0,00	0,00	0,00	0,00	0,00	0,00	0,00	0,00	0,00	0,00	0,00	0,00	0,00	0,00	0,00
	- Pasajes y viáticos	0,00	0,00	0,00	0,00	0,00	0,00	0,00	0,00	0,00	0,00	0,00	0,00	0,00	0,00	0,00
	- Impuestos, derechos y tasas	0,00	0,00	0,00	0,00	0,00	0,00	0,00	0,00	0,00	0,00	0,00	0,00	0,00	0,00	0,00
	- Otros servicios ni	0,00	0,00	0,00	0,00	0,00	0,00	0,00	0,00	0,00	0,00	0,00	0,00	0,00	0,00	0,00
4	Bienes de Uso	0,00	0,00	0,00	0,00	0,00	0,00	0,00	0,00	0,00	0,00	0,00	0,00	0,00	0,00	0,00
	- Infraestructura	0,00	0,00	0,00	0,00	0,00	0,00	0,00	0,00	0,00	0,00	0,00	0,00	0,00	0,00	0,00
	- Equipamiento	0,00	0,00	0,00	0,00	0,00	0,00	0,00	0,00	0,00	0,00	0,00	0,00	0,00	0,00	0,00
	- Otros	0,00	0,00	0,00	0,00	0,00	0,00	0,00	0,00	0,00	0,00	0,00	0,00	0,00	0,00	0,00
5	Transferencias	0,00	0,00	0,00	0,00	0,00	0,00	0,00	0,00	0,00	0,00	0,00	0,00	0,00	0,00	0,00
	- Becas (Becas a estudiantes)	0,00	0,00	0,00	0,00	0,00	0,00	0,00	0,00	0,00	0,00	0,00	0,00	0,00	0,00	0,00
	- Transf.plact. cient. o académ. (incentivos)	0,00	0,00	0,00	0,00	0,00	0,00	0,00	0,00	0,00	0,00	0,00	0,00	0,00	0,00	0,00
	- Otros (resto de inciso 5)	0,00	0,00	0,00	0,00	0,00	0,00	0,00	0,00	0,00	0,00	0,00	0,00	0,00	0,00	0,00
6	Activos Financieros	0,00	0,00	0,00	0,00	0,00	0,00	0,00	0,00	0,00	0,00	0,00	0,00	0,00	0,00	0,00
7	Servicios de la Deuda	0,00	0,00	0,00	0,00	0,00	0,00	0,00	0,00	0,00	0,00	0,00	0,00	0,00	0,00	0,00
8	Otros Gastos	0,00	0,00	0,00	0,00	0,00	0,00	0,00	0,00	0,00	0,00	0,00	0,00	0,00	0,00	0,00
9	Gastos Figurativos	0,00	0,00	0,00	0,00	0,00	0,00	0,00	0,00	0,00	0,00	0,00	0,00	0,00	0,00	0,00
	<b>TOTAL GENERAL</b>	<b>0,00</b>	<b>0,00</b>	<b>0,00</b>	<b>0,00</b>	<b>0,00</b>	<b>0,00</b>	<b>0,00</b>	<b>0,00</b>	<b>0,00</b>	<b>0,00</b>	<b>0,00</b>	<b>0,00</b>	<b>0,00</b>	<b>0,00</b>	<b>0,00</b>

Se certifica que se ha tenido a la vista la documentación de respaldo.

FIRMA

FIRMA

FIRMA

ESTADO DE EJECUCION PRESUPUESTARIA DE GASTOS  
 POR INCISO, FUENTE DE FINANCIAMIENTO Y FUNCIÓN

-En Pesos-

NCISO	CONCEPTO	TESORO NACIONAL			RECURSOS PROPIOS			RECURSOS CON AFECTACIÓN ESPECÍFICA			TRANSFERENCIAS INTERNAS			CREDITO INTERNO			ECONOMÍAS DE EJERCICIOS ANTERIORES		
		COMPROMISO	DEVENGADO	PAGADO	COMPROMISO	DEVENGADO	PAGADO	COMPROMISO	DEVENGADO	PAGADO	COMPROMISO	DEVENGADO	PAGADO	COMPROMISO	DEVENGADO	PAGADO	COMPROMISO	DEVENGADO	PAGADO
1	Gastos en Personal	0,00	0,00	0,00	0,00	0,00	0,00	0,00	0,00	0,00	0,00	0,00	0,00	0,00	0,00	0,00	0,00	0,00	0,00
2	Bienes de Consumo	0,00	0,00	0,00	0,00	0,00	0,00	0,00	0,00	0,00	0,00	0,00	0,00	0,00	0,00	0,00	0,00	0,00	0,00
	- Prods. alimenticios, agropecuarios y forestales	0,00	0,00	0,00	0,00	0,00	0,00	0,00	0,00	0,00	0,00	0,00	0,00	0,00	0,00	0,00	0,00	0,00	0,00
	- Textilés y vestuario	0,00	0,00	0,00	0,00	0,00	0,00	0,00	0,00	0,00	0,00	0,00	0,00	0,00	0,00	0,00	0,00	0,00	0,00
	- Prods. de papel, cartón e impresos	0,00	0,00	0,00	0,00	0,00	0,00	0,00	0,00	0,00	0,00	0,00	0,00	0,00	0,00	0,00	0,00	0,00	0,00
	- Prods. de cuero y caucho	0,00	0,00	0,00	0,00	0,00	0,00	0,00	0,00	0,00	0,00	0,00	0,00	0,00	0,00	0,00	0,00	0,00	0,00
	- Prods. químicos, combustibles y lubricantes	0,00	0,00	0,00	0,00	0,00	0,00	0,00	0,00	0,00	0,00	0,00	0,00	0,00	0,00	0,00	0,00	0,00	0,00
	- Prods. de minerales no metálicos	0,00	0,00	0,00	0,00	0,00	0,00	0,00	0,00	0,00	0,00	0,00	0,00	0,00	0,00	0,00	0,00	0,00	0,00
	- Prods. metálicos	0,00	0,00	0,00	0,00	0,00	0,00	0,00	0,00	0,00	0,00	0,00	0,00	0,00	0,00	0,00	0,00	0,00	0,00
	- Metales	0,00	0,00	0,00	0,00	0,00	0,00	0,00	0,00	0,00	0,00	0,00	0,00	0,00	0,00	0,00	0,00	0,00	0,00
	- Otros bienes de consumo	0,00	0,00	0,00	0,00	0,00	0,00	0,00	0,00	0,00	0,00	0,00	0,00	0,00	0,00	0,00	0,00	0,00	0,00
3	Servicios no Personales	0,00	0,00	0,00	0,00	0,00	0,00	0,00	0,00	0,00	0,00	0,00	0,00	0,00	0,00	0,00	0,00	0,00	0,00
	- Servicios Básicos	0,00	0,00	0,00	0,00	0,00	0,00	0,00	0,00	0,00	0,00	0,00	0,00	0,00	0,00	0,00	0,00	0,00	0,00
	- Alquileres y derechos	0,00	0,00	0,00	0,00	0,00	0,00	0,00	0,00	0,00	0,00	0,00	0,00	0,00	0,00	0,00	0,00	0,00	0,00
	- Mantenimiento, reparación y limpieza	0,00	0,00	0,00	0,00	0,00	0,00	0,00	0,00	0,00	0,00	0,00	0,00	0,00	0,00	0,00	0,00	0,00	0,00
	- Servicios técnicos y profesionales	0,00	0,00	0,00	0,00	0,00	0,00	0,00	0,00	0,00	0,00	0,00	0,00	0,00	0,00	0,00	0,00	0,00	0,00
	- Servicios comerciales y financieros	0,00	0,00	0,00	0,00	0,00	0,00	0,00	0,00	0,00	0,00	0,00	0,00	0,00	0,00	0,00	0,00	0,00	0,00
	- Publicidad y propaganda	0,00	0,00	0,00	0,00	0,00	0,00	0,00	0,00	0,00	0,00	0,00	0,00	0,00	0,00	0,00	0,00	0,00	0,00
	- Pasajes y viáticos	0,00	0,00	0,00	0,00	0,00	0,00	0,00	0,00	0,00	0,00	0,00	0,00	0,00	0,00	0,00	0,00	0,00	0,00
	- Impuestos, derechos y tasas	0,00	0,00	0,00	0,00	0,00	0,00	0,00	0,00	0,00	0,00	0,00	0,00	0,00	0,00	0,00	0,00	0,00	0,00
	- Otros servicios	0,00	0,00	0,00	0,00	0,00	0,00	0,00	0,00	0,00	0,00	0,00	0,00	0,00	0,00	0,00	0,00	0,00	0,00
4	Bienes de Uso	0,00	0,00	0,00	0,00	0,00	0,00	0,00	0,00	0,00	0,00	0,00	0,00	0,00	0,00	0,00	0,00	0,00	0,00
	- Infraestructura	0,00	0,00	0,00	0,00	0,00	0,00	0,00	0,00	0,00	0,00	0,00	0,00	0,00	0,00	0,00	0,00	0,00	0,00
	- Equipamiento	0,00	0,00	0,00	0,00	0,00	0,00	0,00	0,00	0,00	0,00	0,00	0,00	0,00	0,00	0,00	0,00	0,00	0,00
	- Otros	0,00	0,00	0,00	0,00	0,00	0,00	0,00	0,00	0,00	0,00	0,00	0,00	0,00	0,00	0,00	0,00	0,00	0,00
5	Transferencias	0,00	0,00	0,00	0,00	0,00	0,00	0,00	0,00	0,00	0,00	0,00	0,00	0,00	0,00	0,00	0,00	0,00	0,00
	- Becas (Becas a estudiantes)	0,00	0,00	0,00	0,00	0,00	0,00	0,00	0,00	0,00	0,00	0,00	0,00	0,00	0,00	0,00	0,00	0,00	0,00
	- Transf. pact. cient. o académ. (incentivos)	0,00	0,00	0,00	0,00	0,00	0,00	0,00	0,00	0,00	0,00	0,00	0,00	0,00	0,00	0,00	0,00	0,00	0,00
	- Otros (resto de inciso 5)	0,00	0,00	0,00	0,00	0,00	0,00	0,00	0,00	0,00	0,00	0,00	0,00	0,00	0,00	0,00	0,00	0,00	0,00
6	Activos Financieros	0,00	0,00	0,00	0,00	0,00	0,00	0,00	0,00	0,00	0,00	0,00	0,00	0,00	0,00	0,00	0,00	0,00	0,00
7	Servicios de la Deuda	0,00	0,00	0,00	0,00	0,00	0,00	0,00	0,00	0,00	0,00	0,00	0,00	0,00	0,00	0,00	0,00	0,00	0,00
8	Otros Gastos	0,00	0,00	0,00	0,00	0,00	0,00	0,00	0,00	0,00	0,00	0,00	0,00	0,00	0,00	0,00	0,00	0,00	0,00
9	Gastos Figurativos	0,00	0,00	0,00	0,00	0,00	0,00	0,00	0,00	0,00	0,00	0,00	0,00	0,00	0,00	0,00	0,00	0,00	0,00
<b>TOTAL GENERAL</b>		<b>0,00</b>	<b>0,00</b>	<b>0,00</b>	<b>0,00</b>	<b>0,00</b>	<b>0,00</b>	<b>0,00</b>	<b>0,00</b>	<b>0,00</b>	<b>0,00</b>	<b>0,00</b>	<b>0,00</b>	<b>60.000,00</b>	<b>60.000,00</b>	<b>60.000,00</b>	<b>0,00</b>	<b>0,00</b>	<b>0,00</b>

Se certifica que se ha leído a la vista la documentación de respaldo.

FIRMA

FIRMA

FIRMA

ESTADO DE EJECUCION PRESUPUESTARIA DE GASTOS  
POR INCISO, FUENTE DE FINANCIAMIENTO Y FUNCION

(Continuación)

-En Pesos-

NCISO	CONCEPTO	SUBTOTAL INTERNO			TRANSFERENCIAS EXTERNAS			CREDITO EXTERNO			SUBTOTAL EXTERNO			TOTAL GENERAL		
		COMPROMISO	DEVENGADO	PAGADO	COMPROMISO	DEVENGADO	PAGADO	COMPROMISO	DEVENGADO	PAGADO	COMPROMISO	DEVENGADO	PAGADO	COMPROMISO	DEVENGADO	PAGADO
1	Gastos en Personal	60.000,00	60.000,00	60.000,00	0,00	0,00	0,00	0,00	0,00	0,00	0,00	0,00	0,00	60.000,00	60.000,00	60.000,00
2	Bienes de Consumo	0,00	0,00	0,00	0,00	0,00	0,00	0,00	0,00	0,00	0,00	0,00	0,00	0,00	0,00	0,00
	- Prods alimenticios, agropecuarios y forestales	0,00	0,00	0,00	0,00	0,00	0,00	0,00	0,00	0,00	0,00	0,00	0,00	0,00	0,00	0,00
	- Textiles y vestuario	0,00	0,00	0,00	0,00	0,00	0,00	0,00	0,00	0,00	0,00	0,00	0,00	0,00	0,00	0,00
	- Prods.de papel, cartón e impresos	0,00	0,00	0,00	0,00	0,00	0,00	0,00	0,00	0,00	0,00	0,00	0,00	0,00	0,00	0,00
	- Prods.de cuero y caucho	0,00	0,00	0,00	0,00	0,00	0,00	0,00	0,00	0,00	0,00	0,00	0,00	0,00	0,00	0,00
	- Prods.químicos, combustibles y lubricantes	0,00	0,00	0,00	0,00	0,00	0,00	0,00	0,00	0,00	0,00	0,00	0,00	0,00	0,00	0,00
	- Prods.de minerales no metálicos	0,00	0,00	0,00	0,00	0,00	0,00	0,00	0,00	0,00	0,00	0,00	0,00	0,00	0,00	0,00
	- Prods.metálicos	0,00	0,00	0,00	0,00	0,00	0,00	0,00	0,00	0,00	0,00	0,00	0,00	0,00	0,00	0,00
	- Minerales	0,00	0,00	0,00	0,00	0,00	0,00	0,00	0,00	0,00	0,00	0,00	0,00	0,00	0,00	0,00
	- Otros bienes de consumo	0,00	0,00	0,00	0,00	0,00	0,00	0,00	0,00	0,00	0,00	0,00	0,00	0,00	0,00	0,00
3	Servicios no Personales	0,00	0,00	0,00	0,00	0,00	0,00	0,00	0,00	0,00	0,00	0,00	0,00	0,00	0,00	0,00
	- Servicios básicos	0,00	0,00	0,00	0,00	0,00	0,00	0,00	0,00	0,00	0,00	0,00	0,00	0,00	0,00	0,00
	- Alquileres y derechos	0,00	0,00	0,00	0,00	0,00	0,00	0,00	0,00	0,00	0,00	0,00	0,00	0,00	0,00	0,00
	- Mantenimiento, reparación y limpieza	0,00	0,00	0,00	0,00	0,00	0,00	0,00	0,00	0,00	0,00	0,00	0,00	0,00	0,00	0,00
	- Servicios técnicos y profesionales	0,00	0,00	0,00	0,00	0,00	0,00	0,00	0,00	0,00	0,00	0,00	0,00	0,00	0,00	0,00
	- Servicios comerciales y financieros	0,00	0,00	0,00	0,00	0,00	0,00	0,00	0,00	0,00	0,00	0,00	0,00	0,00	0,00	0,00
	- Publicidad y propaganda	0,00	0,00	0,00	0,00	0,00	0,00	0,00	0,00	0,00	0,00	0,00	0,00	0,00	0,00	0,00
	- Pasajes y viáticos	0,00	0,00	0,00	0,00	0,00	0,00	0,00	0,00	0,00	0,00	0,00	0,00	0,00	0,00	0,00
	- Impuestos, derechos y tasas	0,00	0,00	0,00	0,00	0,00	0,00	0,00	0,00	0,00	0,00	0,00	0,00	0,00	0,00	0,00
	- Otros servicios iv	0,00	0,00	0,00	0,00	0,00	0,00	0,00	0,00	0,00	0,00	0,00	0,00	0,00	0,00	0,00
4	Bienes de Uso	0,00	0,00	0,00	0,00	0,00	0,00	0,00	0,00	0,00	0,00	0,00	0,00	0,00	0,00	0,00
	- Infraestructura	0,00	0,00	0,00	0,00	0,00	0,00	0,00	0,00	0,00	0,00	0,00	0,00	0,00	0,00	0,00
	- Equipamiento	0,00	0,00	0,00	0,00	0,00	0,00	0,00	0,00	0,00	0,00	0,00	0,00	0,00	0,00	0,00
	- Otros	0,00	0,00	0,00	0,00	0,00	0,00	0,00	0,00	0,00	0,00	0,00	0,00	0,00	0,00	0,00
5	Transferencias	0,00	0,00	0,00	0,00	0,00	0,00	0,00	0,00	0,00	0,00	0,00	0,00	0,00	0,00	0,00
	- Becas (Becas a estudiantes)	0,00	0,00	0,00	0,00	0,00	0,00	0,00	0,00	0,00	0,00	0,00	0,00	0,00	0,00	0,00
	- Transf.(pact. cient. o académ. (incentivos)	0,00	0,00	0,00	0,00	0,00	0,00	0,00	0,00	0,00	0,00	0,00	0,00	0,00	0,00	0,00
	- Otros (resto de inciso 5)	0,00	0,00	0,00	0,00	0,00	0,00	0,00	0,00	0,00	0,00	0,00	0,00	0,00	0,00	0,00
6	Activos Financieros	0,00	0,00	0,00	0,00	0,00	0,00	0,00	0,00	0,00	0,00	0,00	0,00	0,00	0,00	0,00
7	Servicios de la Deuda	0,00	0,00	0,00	0,00	0,00	0,00	0,00	0,00	0,00	0,00	0,00	0,00	0,00	0,00	0,00
8	Otros Gastos	0,00	0,00	0,00	0,00	0,00	0,00	0,00	0,00	0,00	0,00	0,00	0,00	0,00	0,00	0,00
9	Gastos Figurativos	0,00	0,00	0,00	0,00	0,00	0,00	0,00	0,00	0,00	0,00	0,00	0,00	0,00	0,00	0,00
	<b>TOTAL GENERAL</b>	<b>60.000,00</b>	<b>60.000,00</b>	<b>60.000,00</b>	<b>0,00</b>	<b>0,00</b>	<b>0,00</b>	<b>0,00</b>	<b>0,00</b>	<b>0,00</b>	<b>0,00</b>	<b>0,00</b>	<b>0,00</b>	<b>60.000,00</b>	<b>60.000,00</b>	<b>60.000,00</b>

Se certifica que se ha tenido a la vista la documentación de respaldo.

FIRMA

FIRMA

FIRMA



ESTADO DE EJECUCION PRESUPUESTARIA DE GASTOS  
POR INCISO, FUENTE DE FINANCIAMIENTO Y FUNCION

(Continuación)

-En Pesos-

NCISO	CONCEPTO	SUBTOTAL INTERNO			TRANSFERENCIAS EXTERNAS			CRÉDITO EXTERNO			SUBTOTAL EXTERNO			TOTAL GENERAL		
		COMPROMISO	DEVENGADO	PAGADO	COMPROMISO	DEVENGADO	PAGADO	COMPROMISO	DEVENGADO	PAGADO	COMPROMISO	DEVENGADO	PAGADO	COMPROMISO	DEVENGADO	PAGADO
1	Gastos en Personal	2.668.109.602,99	2.668.109.602,99	2.668.109.602,99	1.311.832,29	1.311.832,29	1.311.832,29	0,00	0,00	0,00	1.311.832,29	1.311.832,29	1.311.832,29	2.669.421.434,88	2.669.421.434,88	2.669.421.434,88
2	Bienes de Consumo	29.886.671,91	27.810.022,20	27.895.332,18	0,00	0,00	0,00	0,00	0,00	0,00	0,00	0,00	0,00	29.886.671,91	27.810.022,20	27.895.332,18
	- Prods.alimenticios, agropecuarios y forestales	8.820.263,11	7.800.673,61	7.800.673,61	0,00	0,00	0,00	0,00	0,00	0,00	0,00	0,00	0,00	8.820.263,11	7.800.673,61	7.800.673,61
	- Textiles y vestuario	77.345,20	56.812,20	56.812,20	0,00	0,00	0,00	0,00	0,00	0,00	0,00	0,00	0,00	77.345,20	56.812,20	56.812,20
	- Prods.de papel, cartón e impresos	933.351,90	933.351,90	933.351,90	0,00	0,00	0,00	0,00	0,00	0,00	0,00	0,00	0,00	933.351,90	933.351,90	933.351,90
	- Prods.de cuero y caucho	0,00	0,00	0,00	0,00	0,00	0,00	0,00	0,00	0,00	0,00	0,00	0,00	0,00	0,00	0,00
	- Prods.quimicos, combustibles y lubricantes	1.512.251,16	1.344.294,69	1.339.844,64	0,00	0,00	0,00	0,00	0,00	0,00	0,00	0,00	0,00	1.512.251,16	1.344.294,69	1.339.844,64
	- Prods.de minerales no metálicos	301.365,73	301.365,73	301.365,73	0,00	0,00	0,00	0,00	0,00	0,00	0,00	0,00	0,00	301.365,73	301.365,73	301.365,73
	- Prods.metálicos	62.154,03	47.742,92	47.742,92	0,00	0,00	0,00	0,00	0,00	0,00	0,00	0,00	0,00	62.154,03	47.742,92	47.742,92
	- Minerales	0,00	0,00	0,00	0,00	0,00	0,00	0,00	0,00	0,00	0,00	0,00	0,00	0,00	0,00	0,00
	- Otros bienes de consumo	18.029.940,78	17.325.781,18	17.325.541,18	0,00	0,00	0,00	0,00	0,00	0,00	0,00	0,00	0,00	18.029.940,78	17.325.781,18	17.325.541,18
3	Servicios no Personales	188.146.365,80	157.384.773,59	157.384.773,59	3.721.792,89	3.540.792,89	3.540.792,89	0,00	0,00	0,00	3.721.792,89	3.540.792,89	3.540.792,89	191.868.158,69	160.925.566,48	160.925.566,48
	- Servicios Básicos	22.834.390,60	10.974.126,75	10.974.126,75	0,00	0,00	0,00	0,00	0,00	0,00	0,00	0,00	0,00	22.834.390,60	10.974.126,75	10.974.126,75
	- Alquileres y derechos	6.465.352,52	4.204.215,58	4.204.215,58	0,00	0,00	0,00	0,00	0,00	0,00	0,00	0,00	0,00	6.465.352,52	4.204.215,58	4.204.215,58
	- Mantenimiento, reparación y limpieza	7.957.525,47	4.792.185,60	4.792.185,60	0,00	0,00	0,00	0,00	0,00	0,00	0,00	0,00	0,00	7.957.525,47	4.792.185,60	4.792.185,60
	- Servicios técnicos y profesionales	117.481.215,15	110.200.422,63	110.200.422,63	3.721.792,89	3.540.792,89	3.540.792,89	0,00	0,00	0,00	3.721.792,89	3.540.792,89	3.540.792,89	121.203.038,04	113.741.215,52	113.741.215,52
	- Servicios comerciales y financieros	17.840.809,27	14.249.654,02	14.249.654,02	0,00	0,00	0,00	0,00	0,00	0,00	0,00	0,00	0,00	17.840.809,27	14.249.654,02	14.249.654,02
	- Publicidad y propaganda	1.608.967,28	1.534.347,83	1.534.347,83	0,00	0,00	0,00	0,00	0,00	0,00	0,00	0,00	0,00	1.608.967,28	1.534.347,83	1.534.347,83
	- Pasajes y viáticos	857.738,66	842.400,66	842.400,66	0,00	0,00	0,00	0,00	0,00	0,00	0,00	0,00	0,00	857.738,66	842.400,66	842.400,66
	- Impuestos, derechos y tasas	2.367.890,13	2.367.890,13	2.367.890,13	0,00	0,00	0,00	0,00	0,00	0,00	0,00	0,00	0,00	2.367.890,13	2.367.890,13	2.367.890,13
	- Otros servicios in	10.632.430,62	8.219.530,39	8.219.530,39	0,00	0,00	0,00	0,00	0,00	0,00	0,00	0,00	0,00	10.632.430,62	8.219.530,39	8.219.530,39
4	Bienes de Uso	91.755.401,32	68.832.174,67	68.832.174,67	0,00	0,00	0,00	297.000,00	297.000,00	297.000,00	297.000,00	297.000,00	297.000,00	92.052.401,32	69.129.174,67	69.129.174,67
	- Infraestructura	39.316.058,51	18.141.995,92	18.141.995,92	0,00	0,00	0,00	0,00	0,00	0,00	0,00	0,00	0,00	39.316.058,51	18.141.995,92	18.141.995,92
	- Equipamiento	50.000.991,96	48.267.627,50	48.267.627,50	0,00	0,00	0,00	297.000,00	297.000,00	297.000,00	297.000,00	297.000,00	297.000,00	50.297.991,56	48.564.627,50	48.564.627,50
	- Otros	2.438.351,25	2.422.551,25	2.422.551,25	0,00	0,00	0,00	0,00	0,00	0,00	0,00	0,00	0,00	2.438.351,25	2.422.551,25	2.422.551,25
5	Transferencias	73.341.153,50	71.222.673,10	70.715.501,10	0,00	0,00	0,00	0,00	0,00	0,00	0,00	0,00	0,00	73.341.153,50	71.222.673,10	70.715.501,10
	- Becas (Becas a estudiantes)	33.072.790,31	30.958.799,91	30.700.127,91	0,00	0,00	0,00	0,00	0,00	0,00	0,00	0,00	0,00	33.072.790,31	30.958.799,91	30.700.127,91
	- Transf.p/act. cient. o académ. (incentivos)	35.707.546,65	35.707.546,65	35.707.546,65	0,00	0,00	0,00	0,00	0,00	0,00	0,00	0,00	0,00	35.707.546,65	35.707.546,65	35.707.546,65
	- Otros (resto de inciso 5)	4.560.816,54	4.560.816,54	4.307.826,54	0,00	0,00	0,00	0,00	0,00	0,00	0,00	0,00	0,00	4.560.816,54	4.560.816,54	4.307.826,54
6	Activo Financiero	0,00	0,00	0,00	0,00	0,00	0,00	0,00	0,00	0,00	0,00	0,00	0,00	0,00	0,00	0,00
7	Servicios de la Deuda	1.137.294,90	1.137.294,90	1.044.821,69	0,00	0,00	0,00	0,00	0,00	0,00	0,00	0,00	0,00	1.137.294,90	1.137.294,90	1.044.821,69
8	Otros Gastos	110.000,00	110.000,00	110.000,00	0,00	0,00	0,00	0,00	0,00	0,00	0,00	0,00	0,00	110.000,00	110.000,00	110.000,00
9	Gastos Financieros	0,00	0,00	0,00	0,00	0,00	0,00	0,00	0,00	0,00	0,00	0,00	0,00	0,00	0,00	0,00
	<b>TOTAL GENERAL</b>	<b>3.052.436.990,02</b>	<b>2.994.606.541,05</b>	<b>2.994.002.205,82</b>	<b>5.033.625,18</b>	<b>4.852.625,18</b>	<b>4.852.625,18</b>	<b>297.000,00</b>	<b>297.000,00</b>	<b>297.000,00</b>	<b>5.330.625,18</b>	<b>5.148.625,18</b>	<b>5.148.625,18</b>	<b>3.057.767.115,20</b>	<b>2.999.756.166,23</b>	<b>2.999.151.831,00</b>

Se certifica que se ha tenido a la vista la documentación de respaldo.

FIRMA

FIRMA

FIRMA



ESTADO DE EJECUCIÓN PRESUPUESTARIA DE GASTOS  
 POR INCSO, FUENTE DE FINANCIAMIENTO Y FUNCIÓN

-En Pesos-

INCSO	CONCEPTO	TESORO NACIONAL			RECURSOS PROPIOS			RECURSOS CON AFECTACIÓN ESPECÍFICA			TRANSFERENCIAS INTERNAS			CRÉDITO INTERNO			ECONOMÍAS DE EJERCICIOS ANTERIORES		
		COMPROMISO	DEVENGADO	PAGADO	COMPROMISO	DEVENGADO	PAGADO	COMPROMISO	DEVENGADO	PAGADO	COMPROMISO	DEVENGADO	PAGADO	COMPROMISO	DEVENGADO	PAGADO	COMPROMISO	DEVENGADO	PAGADO
1	Gastos en Personal	0,00	0,00	0,00	0,00	0,00	0,00	0,00	0,00	0,00	0,00	0,00	0,00	18.650,81	18.650,81	18.650,81	0,00	0,00	0,00
2	Bienes de Consumo	0,00	0,00	0,00	0,00	0,00	0,00	0,00	0,00	0,00	0,00	0,00	0,00	0,00	0,00	0,00	0,00	0,00	0,00
	- Prods. alimenticios, agropecuarios y forestales	0,00	0,00	0,00	0,00	0,00	0,00	0,00	0,00	0,00	0,00	0,00	0,00	0,00	0,00	0,00	0,00	0,00	0,00
	- Textiles y vestuario	0,00	0,00	0,00	0,00	0,00	0,00	0,00	0,00	0,00	0,00	0,00	0,00	0,00	0,00	0,00	0,00	0,00	0,00
	- Prods. de papel, cartón e impresos	0,00	0,00	0,00	0,00	0,00	0,00	0,00	0,00	0,00	0,00	0,00	0,00	0,00	0,00	0,00	0,00	0,00	0,00
	- Prods. de cuero y caucho	0,00	0,00	0,00	0,00	0,00	0,00	0,00	0,00	0,00	0,00	0,00	0,00	0,00	0,00	0,00	0,00	0,00	0,00
	- Prods. químicos, combustibles y lubricantes	0,00	0,00	0,00	0,00	0,00	0,00	0,00	0,00	0,00	0,00	0,00	0,00	0,00	0,00	0,00	0,00	0,00	0,00
	- Prods. de minerales no metálicos	0,00	0,00	0,00	0,00	0,00	0,00	0,00	0,00	0,00	0,00	0,00	0,00	0,00	0,00	0,00	0,00	0,00	0,00
	- Prods. metálicos	0,00	0,00	0,00	0,00	0,00	0,00	0,00	0,00	0,00	0,00	0,00	0,00	0,00	0,00	0,00	0,00	0,00	0,00
	- Minerías	0,00	0,00	0,00	0,00	0,00	0,00	0,00	0,00	0,00	0,00	0,00	0,00	0,00	0,00	0,00	0,00	0,00	0,00
	- Otros bienes de consumo	0,00	0,00	0,00	0,00	0,00	0,00	0,00	0,00	0,00	0,00	0,00	0,00	0,00	0,00	0,00	0,00	0,00	0,00
3	Servicios no Personales	20.760,00	20.760,00	20.760,00	0,00	0,00	0,00	0,00	0,00	0,00	0,00	0,00	0,00	0,00	0,00	0,00	0,00	385,20	385,20
	- Servicios básicos	0,00	0,00	0,00	0,00	0,00	0,00	0,00	0,00	0,00	0,00	0,00	0,00	0,00	0,00	0,00	0,00	0,00	0,00
	- Alquileres y derechos	0,00	0,00	0,00	0,00	0,00	0,00	0,00	0,00	0,00	0,00	0,00	0,00	0,00	0,00	0,00	0,00	385,20	385,20
	- Mantenimiento, reparación y limpieza	0,00	0,00	0,00	0,00	0,00	0,00	0,00	0,00	0,00	0,00	0,00	0,00	0,00	0,00	0,00	0,00	0,00	0,00
	- Servicios técnicos y profesionales	20.760,00	20.760,00	20.760,00	0,00	0,00	0,00	0,00	0,00	0,00	0,00	0,00	0,00	0,00	0,00	0,00	0,00	0,00	0,00
	- Servicios comerciales y financieros	0,00	0,00	0,00	0,00	0,00	0,00	0,00	0,00	0,00	0,00	0,00	0,00	0,00	0,00	0,00	0,00	0,00	0,00
	- Publicidad y propaganda	0,00	0,00	0,00	0,00	0,00	0,00	0,00	0,00	0,00	0,00	0,00	0,00	0,00	0,00	0,00	0,00	0,00	0,00
	- Pasajes y viáticos	0,00	0,00	0,00	0,00	0,00	0,00	0,00	0,00	0,00	0,00	0,00	0,00	0,00	0,00	0,00	0,00	0,00	0,00
	- Impuestos, derechos y tasas	0,00	0,00	0,00	0,00	0,00	0,00	0,00	0,00	0,00	0,00	0,00	0,00	0,00	0,00	0,00	0,00	0,00	0,00
	- Otros servicios	0,00	0,00	0,00	0,00	0,00	0,00	0,00	0,00	0,00	0,00	0,00	0,00	0,00	0,00	0,00	0,00	0,00	0,00
4	Bienes de Uso	51.316,42	51.316,42	51.316,42	0,00	0,00	0,00	0,00	0,00	0,00	0,00	0,00	0,00	0,00	0,00	0,00	0,00	50.099,24	50.099,24
	- Infraestructura	0,00	0,00	0,00	0,00	0,00	0,00	0,00	0,00	0,00	0,00	0,00	0,00	0,00	0,00	0,00	0,00	0,00	0,00
	- Equipamiento	51.316,42	51.316,42	51.316,42	0,00	0,00	0,00	0,00	0,00	0,00	0,00	0,00	0,00	0,00	0,00	0,00	0,00	50.099,24	50.099,24
	- Otros	0,00	0,00	0,00	0,00	0,00	0,00	0,00	0,00	0,00	0,00	0,00	0,00	0,00	0,00	0,00	0,00	0,00	0,00
5	Transferencias	400.724,19	400.724,19	400.724,19	0,00	0,00	0,00	0,00	0,00	0,00	0,00	0,00	0,00	0,00	0,00	0,00	0,00	4.182.403,97	4.182.403,97
	- Becas (Becas a estudiantes)	60.000,00	60.000,00	60.000,00	0,00	0,00	0,00	0,00	0,00	0,00	0,00	0,00	0,00	0,00	0,00	0,00	0,00	3.382.487,00	3.382.487,00
	- Transf./pact. cent. o académ. (incentivos)	340.724,19	340.724,19	340.724,19	0,00	0,00	0,00	0,00	0,00	0,00	0,00	0,00	0,00	0,00	0,00	0,00	0,00	799.916,97	799.916,97
	- Otros (resto de inciso 5)	0,00	0,00	0,00	0,00	0,00	0,00	0,00	0,00	0,00	0,00	0,00	0,00	0,00	0,00	0,00	0,00	0,00	0,00
6	Activos Financieros	0,00	0,00	0,00	0,00	0,00	0,00	0,00	0,00	0,00	0,00	0,00	0,00	0,00	0,00	0,00	0,00	0,00	0,00
7	Servicios de la Deuda	0,00	0,00	0,00	0,00	0,00	0,00	0,00	0,00	0,00	0,00	0,00	0,00	0,00	0,00	0,00	0,00	0,00	0,00
8	Otros Gastos	0,00	0,00	0,00	0,00	0,00	0,00	0,00	0,00	0,00	0,00	0,00	0,00	0,00	0,00	0,00	0,00	0,00	0,00
9	Gastos Figurativos	0,00	0,00	0,00	0,00	0,00	0,00	0,00	0,00	0,00	0,00	0,00	0,00	0,00	0,00	0,00	0,00	0,00	0,00
	<b>TOTAL GENERAL</b>	<b>472.800,61</b>	<b>472.800,61</b>	<b>472.800,61</b>	<b>0,00</b>	<b>0,00</b>	<b>0,00</b>	<b>0,00</b>	<b>0,00</b>	<b>0,00</b>	<b>0,00</b>	<b>0,00</b>	<b>0,00</b>	<b>18.650,81</b>	<b>18.650,81</b>	<b>18.650,81</b>	<b>4.232.888,41</b>	<b>4.232.888,41</b>	<b>4.184.888,41</b>

Se certifica que se ha tenido a la vista la documentación de respaldo.

FIRMA

FIRMA

FIRMA

ESTADO DE EJECUCION PRESUPUESTARIA DE GASTOS  
POR INCISO, FUENTE DE FINANCIAMIENTO Y FUNCION

(Continuación)

-En Pesos-

INCISO	CONCEPTO	SUBTOTAL INTERNO			TRANSFERENCIAS EXTERNAS			CREDITO EXTERNO			SUBTOTAL EXTERNO			TOTAL GENERAL		
		COMPROMISO	DEVENGADO	PAGADO	COMPROMISO	DEVENGADO	PAGADO	COMPROMISO	DEVENGADO	PAGADO	COMPROMISO	DEVENGADO	PAGADO	COMPROMISO	DEVENGADO	PAGADO
1	Gastos en Personal	18.650,81	18.650,81	18.650,81	0,00	0,00	0,00	0,00	0,00	0,00	0,00	0,00	0,00	18.650,81	18.650,81	18.650,81
2	Bienes de Consumo	0,00	0,00	0,00	0,00	0,00	0,00	0,00	0,00	0,00	0,00	0,00	0,00	0,00	0,00	0,00
	- Prods.alimenticios, agropecuarios y forestales	0,00	0,00	0,00	0,00	0,00	0,00	0,00	0,00	0,00	0,00	0,00	0,00	0,00	0,00	0,00
	- Textiles y vestuario	0,00	0,00	0,00	0,00	0,00	0,00	0,00	0,00	0,00	0,00	0,00	0,00	0,00	0,00	0,00
	- Prods.de papel, cartón e impresos	0,00	0,00	0,00	0,00	0,00	0,00	0,00	0,00	0,00	0,00	0,00	0,00	0,00	0,00	0,00
	- Prods.de cuero y caucho	0,00	0,00	0,00	0,00	0,00	0,00	0,00	0,00	0,00	0,00	0,00	0,00	0,00	0,00	0,00
	- Prods.químicos, combustibles y lubricantes	0,00	0,00	0,00	0,00	0,00	0,00	0,00	0,00	0,00	0,00	0,00	0,00	0,00	0,00	0,00
	- Prods.de minerales no metálicos	0,00	0,00	0,00	0,00	0,00	0,00	0,00	0,00	0,00	0,00	0,00	0,00	0,00	0,00	0,00
	- Prods.metálicos	0,00	0,00	0,00	0,00	0,00	0,00	0,00	0,00	0,00	0,00	0,00	0,00	0,00	0,00	0,00
	- Minerales	0,00	0,00	0,00	0,00	0,00	0,00	0,00	0,00	0,00	0,00	0,00	0,00	0,00	0,00	0,00
	- Otros bienes de consumo	0,00	0,00	0,00	0,00	0,00	0,00	0,00	0,00	0,00	0,00	0,00	0,00	0,00	0,00	0,00
3	Servicios no Personales	21.145,20	21.145,20	21.145,20	0,00	0,00	0,00	0,00	0,00	0,00	0,00	0,00	0,00	21.145,20	21.145,20	21.145,20
	- Servicios Básicos	0,00	0,00	0,00	0,00	0,00	0,00	0,00	0,00	0,00	0,00	0,00	0,00	0,00	0,00	0,00
	- Alquileres y derechos	385,20	385,20	385,20	0,00	0,00	0,00	0,00	0,00	0,00	0,00	0,00	0,00	385,20	385,20	385,20
	- Mantenimiento, reparación y limpieza	0,00	0,00	0,00	0,00	0,00	0,00	0,00	0,00	0,00	0,00	0,00	0,00	0,00	0,00	0,00
	- Servicios técnicos y profesionales	20.760,00	20.760,00	20.760,00	0,00	0,00	0,00	0,00	0,00	0,00	0,00	0,00	0,00	20.760,00	20.760,00	20.760,00
	- Servicios comerciales y financieros	0,00	0,00	0,00	0,00	0,00	0,00	0,00	0,00	0,00	0,00	0,00	0,00	0,00	0,00	0,00
	- Publicidad y propaganda	0,00	0,00	0,00	0,00	0,00	0,00	0,00	0,00	0,00	0,00	0,00	0,00	0,00	0,00	0,00
	- Pasajes y viáticos	0,00	0,00	0,00	0,00	0,00	0,00	0,00	0,00	0,00	0,00	0,00	0,00	0,00	0,00	0,00
	- Impuestos, derechos y tasas	0,00	0,00	0,00	0,00	0,00	0,00	0,00	0,00	0,00	0,00	0,00	0,00	0,00	0,00	0,00
	- Otros servicios III	0,00	0,00	0,00	0,00	0,00	0,00	0,00	0,00	0,00	0,00	0,00	0,00	0,00	0,00	0,00
4	Bienes de Uso	101.415,66	101.415,66	101.415,66	0,00	0,00	0,00	0,00	0,00	0,00	0,00	0,00	0,00	101.415,66	101.415,66	101.415,66
	- Infraestructura	0,00	0,00	0,00	0,00	0,00	0,00	0,00	0,00	0,00	0,00	0,00	0,00	0,00	0,00	0,00
	- Equipamiento	101.415,66	101.415,66	101.415,66	0,00	0,00	0,00	0,00	0,00	0,00	0,00	0,00	0,00	101.415,66	101.415,66	101.415,66
	- Otros	0,00	0,00	0,00	0,00	0,00	0,00	0,00	0,00	0,00	0,00	0,00	0,00	0,00	0,00	0,00
5	Transferencias	4.583.128,16	4.583.128,16	4.583.128,16	0,00	0,00	0,00	0,00	0,00	0,00	0,00	0,00	0,00	4.583.128,16	4.583.128,16	4.583.128,16
	- Becas (Becas a estudiantes)	3.442.487,00	3.442.487,00	3.394.487,00	0,00	0,00	0,00	0,00	0,00	0,00	0,00	0,00	0,00	3.442.487,00	3.442.487,00	3.394.487,00
	- Transf.plac. cient. o academ. (incentivos)	1.140.641,16	1.140.641,16	1.140.641,16	0,00	0,00	0,00	0,00	0,00	0,00	0,00	0,00	0,00	1.140.641,16	1.140.641,16	1.140.641,16
	- Otros (resto de inciso 5)	0,00	0,00	0,00	0,00	0,00	0,00	0,00	0,00	0,00	0,00	0,00	0,00	0,00	0,00	0,00
6	Activos Financieros	0,00	0,00	0,00	0,00	0,00	0,00	0,00	0,00	0,00	0,00	0,00	0,00	0,00	0,00	0,00
7	Servicios de la Deuda	0,00	0,00	0,00	0,00	0,00	0,00	0,00	0,00	0,00	0,00	0,00	0,00	0,00	0,00	0,00
8	Otros Gastos	0,00	0,00	0,00	0,00	0,00	0,00	0,00	0,00	0,00	0,00	0,00	0,00	0,00	0,00	0,00
9	Gastos Figurativos	0,00	0,00	0,00	0,00	0,00	0,00	0,00	0,00	0,00	0,00	0,00	0,00	0,00	0,00	0,00
	<b>TOTAL GENERAL</b>	<b>4.724.339,83</b>	<b>4.724.339,83</b>	<b>4.676.339,83</b>	<b>0,00</b>	<b>0,00</b>	<b>0,00</b>	<b>0,00</b>	<b>0,00</b>	<b>0,00</b>	<b>0,00</b>	<b>0,00</b>	<b>0,00</b>	<b>4.724.339,83</b>	<b>4.724.339,83</b>	<b>4.676.339,83</b>

FIRMA

FIRMA

FIRMA

Se certifica que se ha tenido a la vista la documentación de respaldo.

SAP: 827  
 LNC  
 Ejercicio: 2021  
 Fecha: 31/12/2021  
 Versión: 3

ESTADO DE EJECUCION PRESUPUESTARIA DE GASTOS  
 POR INCISO, FUENTE DE FINANCIAMIENTO Y FUNCION

CUADRO 16.1.1

-En Pesos-

INCISO	CONCEPTO	TESORO NACIONAL			RECURSOS PROPIOS			RECURSOS CON AFECTACION ESPECIFICA			TRANSEFERENCIAS INTERNAS			CREDITO INTERNO			ECONOMIAS DE EJERCICIOS ANTERIORES		
		COMPROMISO	DEVENGADO	PAGADO	COMPROMISO	DEVENGADO	PAGADO	COMPROMISO	DEVENGADO	PAGADO	COMPROMISO	DEVENGADO	PAGADO	COMPROMISO	DEVENGADO	PAGADO	COMPROMISO	DEVENGADO	PAGADO
1	Gastos en Personal	0,00	0,00	0,00	0,00	0,00	0,00	0,00	0,00	0,00	0,00	0,00	0,00	0,00	0,00	0,00	0,00	0,00	0,00
2	Bienes de Consumo	0,00	0,00	0,00	0,00	0,00	0,00	0,00	0,00	0,00	0,00	0,00	0,00	0,00	0,00	0,00	0,00	0,00	0,00
	- Prods alimenticios, agropecuarios y forestales	0,00	0,00	0,00	0,00	0,00	0,00	0,00	0,00	0,00	0,00	0,00	0,00	0,00	0,00	0,00	0,00	0,00	0,00
	- Textiles y vestuario	0,00	0,00	0,00	0,00	0,00	0,00	0,00	0,00	0,00	0,00	0,00	0,00	0,00	0,00	0,00	0,00	0,00	0,00
	- Prods de papel, cartón e impresos	0,00	0,00	0,00	0,00	0,00	0,00	0,00	0,00	0,00	0,00	0,00	0,00	0,00	0,00	0,00	0,00	0,00	0,00
	- Prods de cuero y caucho	0,00	0,00	0,00	0,00	0,00	0,00	0,00	0,00	0,00	0,00	0,00	0,00	0,00	0,00	0,00	0,00	0,00	0,00
	- Prods químicos, combustibles y lubricantes	0,00	0,00	0,00	0,00	0,00	0,00	0,00	0,00	0,00	0,00	0,00	0,00	0,00	0,00	0,00	0,00	0,00	0,00
	- Prods de minerales no metálicos	0,00	0,00	0,00	0,00	0,00	0,00	0,00	0,00	0,00	0,00	0,00	0,00	0,00	0,00	0,00	0,00	0,00	0,00
	- Prods metálicos	0,00	0,00	0,00	0,00	0,00	0,00	0,00	0,00	0,00	0,00	0,00	0,00	0,00	0,00	0,00	0,00	0,00	0,00
	- Minerales	0,00	0,00	0,00	0,00	0,00	0,00	0,00	0,00	0,00	0,00	0,00	0,00	0,00	0,00	0,00	0,00	0,00	0,00
	- Otros bienes de consumo	0,00	0,00	0,00	0,00	0,00	0,00	0,00	0,00	0,00	0,00	0,00	0,00	0,00	0,00	0,00	0,00	0,00	0,00
3	Servicios no Personales	0,00	0,00	0,00	0,00	0,00	0,00	0,00	0,00	0,00	0,00	0,00	0,00	0,00	0,00	0,00	0,00	0,00	0,00
	- Servicios Básicos	0,00	0,00	0,00	0,00	0,00	0,00	0,00	0,00	0,00	0,00	0,00	0,00	0,00	0,00	0,00	0,00	0,00	0,00
	- Alquileres y derechos	0,00	0,00	0,00	0,00	0,00	0,00	0,00	0,00	0,00	0,00	0,00	0,00	0,00	0,00	0,00	0,00	0,00	0,00
	- Mantenimiento, reparación y limpieza	0,00	0,00	0,00	0,00	0,00	0,00	0,00	0,00	0,00	0,00	0,00	0,00	0,00	0,00	0,00	0,00	0,00	0,00
	- Servicios técnicos y profesionales	0,00	0,00	0,00	0,00	0,00	0,00	0,00	0,00	0,00	0,00	0,00	0,00	0,00	0,00	0,00	0,00	0,00	0,00
	- Servicios comerciales y financieros	0,00	0,00	0,00	0,00	0,00	0,00	0,00	0,00	0,00	0,00	0,00	0,00	0,00	0,00	0,00	0,00	0,00	0,00
	- Publicidad y propaganda	0,00	0,00	0,00	0,00	0,00	0,00	0,00	0,00	0,00	0,00	0,00	0,00	0,00	0,00	0,00	0,00	0,00	0,00
	- Pasajes y viáticos	0,00	0,00	0,00	0,00	0,00	0,00	0,00	0,00	0,00	0,00	0,00	0,00	0,00	0,00	0,00	0,00	0,00	0,00
	- Impuestos, derechos y tasas	0,00	0,00	0,00	0,00	0,00	0,00	0,00	0,00	0,00	0,00	0,00	0,00	0,00	0,00	0,00	0,00	0,00	0,00
	- Otros servicios	0,00	0,00	0,00	0,00	0,00	0,00	0,00	0,00	0,00	0,00	0,00	0,00	0,00	0,00	0,00	0,00	0,00	0,00
4	Bienes de Uso	0,00	0,00	0,00	0,00	0,00	0,00	0,00	0,00	0,00	0,00	0,00	0,00	0,00	0,00	0,00	0,00	0,00	0,00
	- Infraestructura	0,00	0,00	0,00	0,00	0,00	0,00	0,00	0,00	0,00	0,00	0,00	0,00	0,00	0,00	0,00	0,00	0,00	0,00
	- Equipamiento	0,00	0,00	0,00	0,00	0,00	0,00	0,00	0,00	0,00	0,00	0,00	0,00	0,00	0,00	0,00	0,00	0,00	0,00
	- Otros	0,00	0,00	0,00	0,00	0,00	0,00	0,00	0,00	0,00	0,00	0,00	0,00	0,00	0,00	0,00	0,00	0,00	0,00
5	Transferencias	0,00	0,00	0,00	0,00	0,00	0,00	0,00	0,00	0,00	0,00	0,00	0,00	0,00	0,00	0,00	0,00	0,00	0,00
	- Becas a estudiantes	0,00	0,00	0,00	0,00	0,00	0,00	0,00	0,00	0,00	0,00	0,00	0,00	0,00	0,00	0,00	0,00	0,00	0,00
	- Transf. pact. client. o académ. (incentivos)	0,00	0,00	0,00	0,00	0,00	0,00	0,00	0,00	0,00	0,00	0,00	0,00	0,00	0,00	0,00	0,00	0,00	0,00
	- Otros (resto de inciso 5)	0,00	0,00	0,00	0,00	0,00	0,00	0,00	0,00	0,00	0,00	0,00	0,00	0,00	0,00	0,00	0,00	0,00	0,00
6	Activos Financieros	0,00	0,00	0,00	0,00	0,00	0,00	0,00	0,00	0,00	0,00	0,00	0,00	0,00	0,00	0,00	0,00	0,00	0,00
7	Servicios de la Deuda	0,00	0,00	0,00	0,00	0,00	0,00	0,00	0,00	0,00	0,00	0,00	0,00	0,00	0,00	0,00	0,00	0,00	0,00
8	Otros Gastos	0,00	0,00	0,00	0,00	0,00	0,00	0,00	0,00	0,00	0,00	0,00	0,00	0,00	0,00	0,00	0,00	0,00	0,00
9	Gastos Figurativos	0,00	0,00	0,00	0,00	0,00	0,00	0,00	0,00	0,00	0,00	0,00	0,00	0,00	0,00	0,00	0,00	0,00	0,00
<b>TOTAL GENERAL</b>		<b>0,00</b>	<b>0,00</b>	<b>0,00</b>	<b>0,00</b>	<b>0,00</b>	<b>0,00</b>	<b>0,00</b>	<b>0,00</b>	<b>0,00</b>	<b>0,00</b>	<b>0,00</b>	<b>0,00</b>	<b>0,00</b>	<b>0,00</b>	<b>0,00</b>	<b>0,00</b>	<b>0,00</b>	<b>0,00</b>

Se certifica que se ha leído a la vista la documentación de respaldo.

FIRMA

FIRMA

FIRMA

ESTADO DE EJECUCION PRESUPUESTARIA DE GASTOS  
POR INCISO, FUENTE DE FINANCIAMIENTO Y FUNCION

(Continuación)

-En Pesos-

NCISO	CONCEPTO	SUBTOTAL INTERNO			TRANSFERENCIAS EXTERNAS			CRÉDITO EXTERNO			SUBTOTAL EXTERNO			TOTAL GENERAL		
		COMPROMISO	DEVENGADO	PAGADO	COMPROMISO	DEVENGADO	PAGADO	COMPROMISO	DEVENGADO	PAGADO	COMPROMISO	DEVENGADO	PAGADO	COMPROMISO	DEVENGADO	PAGADO
1	Gastos en Personal	0,00	0,00	0,00	0,00	0,00	0,00	0,00	0,00	0,00	0,00	0,00	0,00	0,00	0,00	0,00
2	Bienes de Consumo	0,00	0,00	0,00	0,00	0,00	0,00	0,00	0,00	0,00	0,00	0,00	0,00	0,00	0,00	0,00
	- Bienes alimenticios, agropecuarios y forestales	0,00	0,00	0,00	0,00	0,00	0,00	0,00	0,00	0,00	0,00	0,00	0,00	0,00	0,00	0,00
	- Textiles y vestuario	0,00	0,00	0,00	0,00	0,00	0,00	0,00	0,00	0,00	0,00	0,00	0,00	0,00	0,00	0,00
	- Prods de papel, cartón e impresos	0,00	0,00	0,00	0,00	0,00	0,00	0,00	0,00	0,00	0,00	0,00	0,00	0,00	0,00	0,00
	- Prods de cuero y caucho	0,00	0,00	0,00	0,00	0,00	0,00	0,00	0,00	0,00	0,00	0,00	0,00	0,00	0,00	0,00
	- Prods químicos, combustibles y lubricantes	0,00	0,00	0,00	0,00	0,00	0,00	0,00	0,00	0,00	0,00	0,00	0,00	0,00	0,00	0,00
	- Prods de minerales no metálicos	0,00	0,00	0,00	0,00	0,00	0,00	0,00	0,00	0,00	0,00	0,00	0,00	0,00	0,00	0,00
	- Prods metálicos	0,00	0,00	0,00	0,00	0,00	0,00	0,00	0,00	0,00	0,00	0,00	0,00	0,00	0,00	0,00
	- Minerales	0,00	0,00	0,00	0,00	0,00	0,00	0,00	0,00	0,00	0,00	0,00	0,00	0,00	0,00	0,00
	- Otros bienes de consumo	0,00	0,00	0,00	0,00	0,00	0,00	0,00	0,00	0,00	0,00	0,00	0,00	0,00	0,00	0,00
3	Servicios no Personales	0,00	0,00	0,00	0,00	0,00	0,00	0,00	0,00	0,00	0,00	0,00	0,00	0,00	0,00	0,00
	- Servicios Básicos	0,00	0,00	0,00	0,00	0,00	0,00	0,00	0,00	0,00	0,00	0,00	0,00	0,00	0,00	0,00
	- Alquileres y derechos	0,00	0,00	0,00	0,00	0,00	0,00	0,00	0,00	0,00	0,00	0,00	0,00	0,00	0,00	0,00
	- Mantenimiento, reparación y limpieza	0,00	0,00	0,00	0,00	0,00	0,00	0,00	0,00	0,00	0,00	0,00	0,00	0,00	0,00	0,00
	- Servicios técnicos y profesionales	0,00	0,00	0,00	0,00	0,00	0,00	0,00	0,00	0,00	0,00	0,00	0,00	0,00	0,00	0,00
	- Servicios comerciales y financieros	0,00	0,00	0,00	0,00	0,00	0,00	0,00	0,00	0,00	0,00	0,00	0,00	0,00	0,00	0,00
	- Publicidad y propaganda	0,00	0,00	0,00	0,00	0,00	0,00	0,00	0,00	0,00	0,00	0,00	0,00	0,00	0,00	0,00
	- Pasajes y viáticos	0,00	0,00	0,00	0,00	0,00	0,00	0,00	0,00	0,00	0,00	0,00	0,00	0,00	0,00	0,00
	- Impuestos, derechos y tasas	0,00	0,00	0,00	0,00	0,00	0,00	0,00	0,00	0,00	0,00	0,00	0,00	0,00	0,00	0,00
	- Otros servicios ni	0,00	0,00	0,00	0,00	0,00	0,00	0,00	0,00	0,00	0,00	0,00	0,00	0,00	0,00	0,00
4	Bienes de Uso	0,00	0,00	0,00	0,00	0,00	0,00	0,00	0,00	0,00	0,00	0,00	0,00	0,00	0,00	0,00
	- Infraestructura	0,00	0,00	0,00	0,00	0,00	0,00	0,00	0,00	0,00	0,00	0,00	0,00	0,00	0,00	0,00
	- Equipamiento	0,00	0,00	0,00	0,00	0,00	0,00	0,00	0,00	0,00	0,00	0,00	0,00	0,00	0,00	0,00
	- Otros	0,00	0,00	0,00	0,00	0,00	0,00	0,00	0,00	0,00	0,00	0,00	0,00	0,00	0,00	0,00
5	Transferencias	0,00	0,00	0,00	0,00	0,00	0,00	0,00	0,00	0,00	0,00	0,00	0,00	0,00	0,00	0,00
	- Becas (Becas a estudiantes)	0,00	0,00	0,00	0,00	0,00	0,00	0,00	0,00	0,00	0,00	0,00	0,00	0,00	0,00	0,00
	- Transf.públ. cient. o académ. (incentivos)	0,00	0,00	0,00	0,00	0,00	0,00	0,00	0,00	0,00	0,00	0,00	0,00	0,00	0,00	0,00
	- Otros (resto de inciso 5)	0,00	0,00	0,00	0,00	0,00	0,00	0,00	0,00	0,00	0,00	0,00	0,00	0,00	0,00	0,00
6	Activos Financieros	0,00	0,00	0,00	0,00	0,00	0,00	0,00	0,00	0,00	0,00	0,00	0,00	0,00	0,00	0,00
7	Servicios de la Deuda	0,00	0,00	0,00	0,00	0,00	0,00	0,00	0,00	0,00	0,00	0,00	0,00	0,00	0,00	0,00
8	Otros Gastos	0,00	0,00	0,00	0,00	0,00	0,00	0,00	0,00	0,00	0,00	0,00	0,00	0,00	0,00	0,00
9	Gastos Figurativos	0,00	0,00	0,00	0,00	0,00	0,00	0,00	0,00	0,00	0,00	0,00	0,00	0,00	0,00	0,00
	<b>TOTAL GENERAL</b>	<b>0,00</b>	<b>0,00</b>	<b>0,00</b>	<b>0,00</b>	<b>0,00</b>	<b>0,00</b>	<b>0,00</b>	<b>0,00</b>	<b>0,00</b>	<b>0,00</b>	<b>0,00</b>	<b>0,00</b>	<b>0,00</b>	<b>0,00</b>	<b>0,00</b>

FIRMA

FIRMA

FIRMA

Se certifica que se ha tenido a la vista la documentación de respaldo.

ESTADO DE EJECUCION PRESUPUESTARIA DE GASTOS  
 POR INCISO, FUENTE DE FINANCIAMIENTO Y FUNCIÓN

-En Pesos-

NCISO	CONCEPTO	TESORO NACIONAL			RECURSOS PROPIOS			RECURSOS CON AFECTACIÓN ESPECÍFICA			TRANSFERENCIAS INTERNAS			CREDITO INTERNO			ECONOMÍAS DE EJERCICIOS ANTERIORES		
		COMPROMISO	DEVENGADO	PAGADO	COMPROMISO	DEVENGADO	PAGADO	COMPROMISO	DEVENGADO	PAGADO	COMPROMISO	DEVENGADO	PAGADO	COMPROMISO	DEVENGADO	PAGADO	COMPROMISO	DEVENGADO	PAGADO
1	Gastos en Personal	0,00	0,00	0,00	0,00	0,00	0,00	0,00	0,00	0,00	0,00	0,00	0,00	0,00	0,00	0,00	0,00	0,00	0,00
2	Bienes de Consumo	0,00	0,00	0,00	0,00	0,00	0,00	0,00	0,00	0,00	0,00	0,00	0,00	0,00	0,00	0,00	0,00	0,00	0,00
	- Prods.alimenticios, agropecuarios y forestales	0,00	0,00	0,00	0,00	0,00	0,00	0,00	0,00	0,00	0,00	0,00	0,00	0,00	0,00	0,00	0,00	0,00	0,00
	- Textilés y vestuario	0,00	0,00	0,00	0,00	0,00	0,00	0,00	0,00	0,00	0,00	0,00	0,00	0,00	0,00	0,00	0,00	0,00	0,00
	- Prods.de papel, cartón e impresos	0,00	0,00	0,00	0,00	0,00	0,00	0,00	0,00	0,00	0,00	0,00	0,00	0,00	0,00	0,00	0,00	0,00	0,00
	- Prods.de cuero y caucho	0,00	0,00	0,00	0,00	0,00	0,00	0,00	0,00	0,00	0,00	0,00	0,00	0,00	0,00	0,00	0,00	0,00	0,00
	- Prods.químicos, combustibles y lubricantes	0,00	0,00	0,00	0,00	0,00	0,00	0,00	0,00	0,00	0,00	0,00	0,00	0,00	0,00	0,00	0,00	0,00	0,00
	- Prods.de minerales no metálicos	0,00	0,00	0,00	0,00	0,00	0,00	0,00	0,00	0,00	0,00	0,00	0,00	0,00	0,00	0,00	0,00	0,00	0,00
	- Prods.metálicos	0,00	0,00	0,00	0,00	0,00	0,00	0,00	0,00	0,00	0,00	0,00	0,00	0,00	0,00	0,00	0,00	0,00	0,00
	- Minerales	0,00	0,00	0,00	0,00	0,00	0,00	0,00	0,00	0,00	0,00	0,00	0,00	0,00	0,00	0,00	0,00	0,00	0,00
	- Otros bienes de consumo	0,00	0,00	0,00	0,00	0,00	0,00	0,00	0,00	0,00	0,00	0,00	0,00	0,00	0,00	0,00	0,00	0,00	0,00
3	Servicios no Personales	0,00	0,00	0,00	0,00	0,00	0,00	0,00	0,00	0,00	0,00	0,00	0,00	0,00	0,00	0,00	0,00	0,00	0,00
	- Servicios Básicos	0,00	0,00	0,00	0,00	0,00	0,00	0,00	0,00	0,00	0,00	0,00	0,00	0,00	0,00	0,00	0,00	0,00	0,00
	- Alquileres y derechos	0,00	0,00	0,00	0,00	0,00	0,00	0,00	0,00	0,00	0,00	0,00	0,00	0,00	0,00	0,00	0,00	0,00	0,00
	- Mantenimiento, reparación y limpieza	0,00	0,00	0,00	0,00	0,00	0,00	0,00	0,00	0,00	0,00	0,00	0,00	0,00	0,00	0,00	0,00	0,00	0,00
	- Servicios técnicos y profesionales	0,00	0,00	0,00	0,00	0,00	0,00	0,00	0,00	0,00	0,00	0,00	0,00	0,00	0,00	0,00	0,00	0,00	0,00
	- Servicios comerciales y financieros	0,00	0,00	0,00	0,00	0,00	0,00	0,00	0,00	0,00	0,00	0,00	0,00	0,00	0,00	0,00	0,00	0,00	0,00
	- Publicidad y propaganda	0,00	0,00	0,00	0,00	0,00	0,00	0,00	0,00	0,00	0,00	0,00	0,00	0,00	0,00	0,00	0,00	0,00	0,00
	- Pasajes y viáticos	0,00	0,00	0,00	0,00	0,00	0,00	0,00	0,00	0,00	0,00	0,00	0,00	0,00	0,00	0,00	0,00	0,00	0,00
	- Impuestos, derechos y tasas	0,00	0,00	0,00	0,00	0,00	0,00	0,00	0,00	0,00	0,00	0,00	0,00	0,00	0,00	0,00	0,00	0,00	0,00
	- Otros servicios	0,00	0,00	0,00	0,00	0,00	0,00	0,00	0,00	0,00	0,00	0,00	0,00	0,00	0,00	0,00	0,00	0,00	0,00
4	Bienes de Uso	0,00	0,00	0,00	0,00	0,00	0,00	0,00	0,00	0,00	0,00	0,00	0,00	0,00	0,00	0,00	0,00	0,00	0,00
	- Infraestructura	0,00	0,00	0,00	0,00	0,00	0,00	0,00	0,00	0,00	0,00	0,00	0,00	0,00	0,00	0,00	0,00	0,00	0,00
	- Equipamiento	0,00	0,00	0,00	0,00	0,00	0,00	0,00	0,00	0,00	0,00	0,00	0,00	0,00	0,00	0,00	0,00	0,00	0,00
	- Otros	0,00	0,00	0,00	0,00	0,00	0,00	0,00	0,00	0,00	0,00	0,00	0,00	0,00	0,00	0,00	0,00	0,00	0,00
5	Transferencias	0,00	0,00	0,00	0,00	0,00	0,00	0,00	0,00	0,00	0,00	0,00	0,00	0,00	0,00	0,00	0,00	0,00	0,00
	- Becas (Becas a estudiantes)	0,00	0,00	0,00	0,00	0,00	0,00	0,00	0,00	0,00	0,00	0,00	0,00	0,00	0,00	0,00	0,00	0,00	0,00
	- Transf.plect. cient. o académ. (incentivos)	0,00	0,00	0,00	0,00	0,00	0,00	0,00	0,00	0,00	0,00	0,00	0,00	0,00	0,00	0,00	0,00	0,00	0,00
	- Otros (resto de inciso 5)	0,00	0,00	0,00	0,00	0,00	0,00	0,00	0,00	0,00	0,00	0,00	0,00	0,00	0,00	0,00	0,00	0,00	0,00
6	Activos Financieros	0,00	0,00	0,00	0,00	0,00	0,00	0,00	0,00	0,00	0,00	0,00	0,00	0,00	0,00	0,00	0,00	0,00	0,00
7	Servicios de la Deuda	0,00	0,00	0,00	0,00	0,00	0,00	0,00	0,00	0,00	0,00	0,00	0,00	0,00	0,00	0,00	0,00	0,00	0,00
8	Otros Gastos	0,00	0,00	0,00	0,00	0,00	0,00	0,00	0,00	0,00	0,00	0,00	0,00	0,00	0,00	0,00	0,00	0,00	0,00
9	Gastos Figurativos	0,00	0,00	0,00	0,00	0,00	0,00	0,00	0,00	0,00	0,00	0,00	0,00	0,00	0,00	0,00	0,00	0,00	0,00
<b>TOTAL GENERAL</b>		<b>0,00</b>	<b>0,00</b>	<b>0,00</b>	<b>0,00</b>	<b>0,00</b>	<b>0,00</b>	<b>0,00</b>	<b>0,00</b>	<b>0,00</b>	<b>0,00</b>	<b>0,00</b>	<b>0,00</b>	<b>0,00</b>	<b>0,00</b>	<b>0,00</b>	<b>0,00</b>	<b>0,00</b>	<b>0,00</b>

Se certifica que se ha leído a la vista la documentación de respaldo.

FIRMA

FIRMA

FIRMA

ESTADO DE EJECUCION PRESUPUESTARIA DE GASTOS  
POR INCISO, FUENTE DE FINANCIAMIENTO Y FUNCION

(Continuación)

-En Pesos-

NCISO	CONCEPTO	SUBTOTAL INTERNO			TRANSFERENCIAS EXTERNAS			CREDITO EXTERNO			SUBTOTAL EXTERNO			TOTAL GENERAL		
		COMPROMISO	DEVENGADO	PAGADO	COMPROMISO	DEVENGADO	PAGADO	COMPROMISO	DEVENGADO	PAGADO	COMPROMISO	DEVENGADO	PAGADO	COMPROMISO	DEVENGADO	PAGADO
1	Gastos en Personal	0,00	0,00	0,00	0,00	0,00	0,00	0,00	0,00	0,00	0,00	0,00	0,00	0,00	0,00	0,00
2	Bienes de Consumo	0,00	0,00	0,00	0,00	0,00	0,00	0,00	0,00	0,00	0,00	0,00	0,00	0,00	0,00	0,00
	- Prods alimenticios, agropecuarios y forestales	0,00	0,00	0,00	0,00	0,00	0,00	0,00	0,00	0,00	0,00	0,00	0,00	0,00	0,00	0,00
	- Textiles y vestuario	0,00	0,00	0,00	0,00	0,00	0,00	0,00	0,00	0,00	0,00	0,00	0,00	0,00	0,00	0,00
	- Prods.de papel, cartón e impresos	0,00	0,00	0,00	0,00	0,00	0,00	0,00	0,00	0,00	0,00	0,00	0,00	0,00	0,00	0,00
	- Prods.de cuero y caucho	0,00	0,00	0,00	0,00	0,00	0,00	0,00	0,00	0,00	0,00	0,00	0,00	0,00	0,00	0,00
	- Prods.químicos, combustibles y lubricantes	0,00	0,00	0,00	0,00	0,00	0,00	0,00	0,00	0,00	0,00	0,00	0,00	0,00	0,00	0,00
	- Prods.de minerales no metálicos	0,00	0,00	0,00	0,00	0,00	0,00	0,00	0,00	0,00	0,00	0,00	0,00	0,00	0,00	0,00
	- Prods.metálicos	0,00	0,00	0,00	0,00	0,00	0,00	0,00	0,00	0,00	0,00	0,00	0,00	0,00	0,00	0,00
	- Minerales	0,00	0,00	0,00	0,00	0,00	0,00	0,00	0,00	0,00	0,00	0,00	0,00	0,00	0,00	0,00
	- Otros bienes de consumo	0,00	0,00	0,00	0,00	0,00	0,00	0,00	0,00	0,00	0,00	0,00	0,00	0,00	0,00	0,00
3	Servicios no Personales	0,00	0,00	0,00	0,00	0,00	0,00	0,00	0,00	0,00	0,00	0,00	0,00	0,00	0,00	0,00
	- Servicios básicos	0,00	0,00	0,00	0,00	0,00	0,00	0,00	0,00	0,00	0,00	0,00	0,00	0,00	0,00	0,00
	- Alquileres y derechos	0,00	0,00	0,00	0,00	0,00	0,00	0,00	0,00	0,00	0,00	0,00	0,00	0,00	0,00	0,00
	- Mantenimiento, reparación y limpieza	0,00	0,00	0,00	0,00	0,00	0,00	0,00	0,00	0,00	0,00	0,00	0,00	0,00	0,00	0,00
	- Servicios técnicos y profesionales	0,00	0,00	0,00	0,00	0,00	0,00	0,00	0,00	0,00	0,00	0,00	0,00	0,00	0,00	0,00
	- Servicios comerciales y financieros	0,00	0,00	0,00	0,00	0,00	0,00	0,00	0,00	0,00	0,00	0,00	0,00	0,00	0,00	0,00
	- Publicidad y propaganda	0,00	0,00	0,00	0,00	0,00	0,00	0,00	0,00	0,00	0,00	0,00	0,00	0,00	0,00	0,00
	- Pasajes y viáticos	0,00	0,00	0,00	0,00	0,00	0,00	0,00	0,00	0,00	0,00	0,00	0,00	0,00	0,00	0,00
	- Impuestos, derechos y tasas	0,00	0,00	0,00	0,00	0,00	0,00	0,00	0,00	0,00	0,00	0,00	0,00	0,00	0,00	0,00
	- Otros servicios iv	0,00	0,00	0,00	0,00	0,00	0,00	0,00	0,00	0,00	0,00	0,00	0,00	0,00	0,00	0,00
4	Bienes de Uso	0,00	0,00	0,00	0,00	0,00	0,00	0,00	0,00	0,00	0,00	0,00	0,00	0,00	0,00	0,00
	- Infraestructura	0,00	0,00	0,00	0,00	0,00	0,00	0,00	0,00	0,00	0,00	0,00	0,00	0,00	0,00	0,00
	- Equipamiento	0,00	0,00	0,00	0,00	0,00	0,00	0,00	0,00	0,00	0,00	0,00	0,00	0,00	0,00	0,00
	- Otros	0,00	0,00	0,00	0,00	0,00	0,00	0,00	0,00	0,00	0,00	0,00	0,00	0,00	0,00	0,00
5	Transferencias	0,00	0,00	0,00	0,00	0,00	0,00	0,00	0,00	0,00	0,00	0,00	0,00	0,00	0,00	0,00
	- Becas (Becas a estudiantes)	0,00	0,00	0,00	0,00	0,00	0,00	0,00	0,00	0,00	0,00	0,00	0,00	0,00	0,00	0,00
	- Transf.(pact. cient. o académ. (incentivos)	0,00	0,00	0,00	0,00	0,00	0,00	0,00	0,00	0,00	0,00	0,00	0,00	0,00	0,00	0,00
	- Otros (resto de inciso 5)	0,00	0,00	0,00	0,00	0,00	0,00	0,00	0,00	0,00	0,00	0,00	0,00	0,00	0,00	0,00
6	Activos Financieros	0,00	0,00	0,00	0,00	0,00	0,00	0,00	0,00	0,00	0,00	0,00	0,00	0,00	0,00	0,00
7	Servicios de la Deuda	0,00	0,00	0,00	0,00	0,00	0,00	0,00	0,00	0,00	0,00	0,00	0,00	0,00	0,00	0,00
8	Otros Gastos	0,00	0,00	0,00	0,00	0,00	0,00	0,00	0,00	0,00	0,00	0,00	0,00	0,00	0,00	0,00
9	Gastos Figurativos	0,00	0,00	0,00	0,00	0,00	0,00	0,00	0,00	0,00	0,00	0,00	0,00	0,00	0,00	0,00
	<b>TOTAL GENERAL</b>	<b>0,00</b>	<b>0,00</b>	<b>0,00</b>	<b>0,00</b>	<b>0,00</b>	<b>0,00</b>	<b>0,00</b>	<b>0,00</b>	<b>0,00</b>	<b>0,00</b>	<b>0,00</b>	<b>0,00</b>	<b>0,00</b>	<b>0,00</b>	<b>0,00</b>

Se certifica que se ha tenido a la vista la documentación de respaldo.

FIRMA

FIRMA

FIRMA

SAF: 827  
 UNO  
 Ejercicio: 2021  
 Fecha: 31/12/2021  
 Versión: 3

ESTADO DE EJECUCIÓN PRESUPUESTARIA DE GASTOS  
 POR INCISO, FUENTE DE FINANCIAMIENTO Y FUNCIÓN

CUADRO 10.1.2.1

-En Pesos-

INCISO	CONCEPTO	TESORO NACIONAL			RECURSOS PROPIOS			RECURSOS CON AFECTACIÓN ESPECÍFICA			TRANSFERENCIAS INTERNAS			CRÉDITO INTERNO		ECONOMÍAS DE EJERCICIOS ANTERIORES			
		COMPROMISO	DEVENGADO	PAGADO	COMPROMISO	DEVENGADO	PAGADO	COMPROMISO	DEVENGADO	PAGADO	COMPROMISO	DEVENGADO	PAGADO	COMPROMISO	DEVENGADO	PAGADO	COMPROMISO	DEVENGADO	PAGADO
1	Gastos en Personal	0,00	0,00	0,00	0,00	0,00	0,00	0,00	0,00	0,00	0,00	0,00	0,00	0,00	0,00	0,00	0,00	0,00	0,00
2	Bienes de Consumo	0,00	0,00	0,00	0,00	0,00	0,00	0,00	0,00	0,00	0,00	0,00	0,00	0,00	0,00	0,00	0,00	0,00	0,00
	- Prods alimenticios, agropecuarios y forestales	0,00	0,00	0,00	0,00	0,00	0,00	0,00	0,00	0,00	0,00	0,00	0,00	0,00	0,00	0,00	0,00	0,00	0,00
	- Textilés y vestuario	0,00	0,00	0,00	0,00	0,00	0,00	0,00	0,00	0,00	0,00	0,00	0,00	0,00	0,00	0,00	0,00	0,00	0,00
	- Prods de papel, cartón e impresos	0,00	0,00	0,00	0,00	0,00	0,00	0,00	0,00	0,00	0,00	0,00	0,00	0,00	0,00	0,00	0,00	0,00	0,00
	- Prods de cuero y caucho	0,00	0,00	0,00	0,00	0,00	0,00	0,00	0,00	0,00	0,00	0,00	0,00	0,00	0,00	0,00	0,00	0,00	0,00
	- Prods químicos, combustibles y lubricantes	0,00	0,00	0,00	0,00	0,00	0,00	0,00	0,00	0,00	0,00	0,00	0,00	0,00	0,00	0,00	0,00	0,00	0,00
	- Prods de minerales no metálicos	0,00	0,00	0,00	0,00	0,00	0,00	0,00	0,00	0,00	0,00	0,00	0,00	0,00	0,00	0,00	0,00	0,00	0,00
	- Prods metálicos	0,00	0,00	0,00	0,00	0,00	0,00	0,00	0,00	0,00	0,00	0,00	0,00	0,00	0,00	0,00	0,00	0,00	0,00
	- Minerales	0,00	0,00	0,00	0,00	0,00	0,00	0,00	0,00	0,00	0,00	0,00	0,00	0,00	0,00	0,00	0,00	0,00	0,00
	- Otros bienes de consumo	0,00	0,00	0,00	0,00	0,00	0,00	0,00	0,00	0,00	0,00	0,00	0,00	0,00	0,00	0,00	0,00	0,00	0,00
3	Servicios no Personales	0,00	0,00	0,00	0,00	0,00	0,00	0,00	0,00	0,00	0,00	0,00	0,00	0,00	0,00	0,00	0,00	0,00	0,00
	- Servicios Básicos	0,00	0,00	0,00	0,00	0,00	0,00	0,00	0,00	0,00	0,00	0,00	0,00	0,00	0,00	0,00	0,00	0,00	0,00
	- Alquileres y derechos	0,00	0,00	0,00	0,00	0,00	0,00	0,00	0,00	0,00	0,00	0,00	0,00	0,00	0,00	0,00	0,00	0,00	0,00
	- Mantenimiento, reparación y limpieza	0,00	0,00	0,00	0,00	0,00	0,00	0,00	0,00	0,00	0,00	0,00	0,00	0,00	0,00	0,00	0,00	0,00	0,00
	- Servicios técnicos y profesionales	0,00	0,00	0,00	0,00	0,00	0,00	0,00	0,00	0,00	0,00	0,00	0,00	0,00	0,00	0,00	0,00	0,00	0,00
	- Servicios comerciales y financieros	0,00	0,00	0,00	0,00	0,00	0,00	0,00	0,00	0,00	0,00	0,00	0,00	0,00	0,00	0,00	0,00	0,00	0,00
	- Publicidad y propaganda	0,00	0,00	0,00	0,00	0,00	0,00	0,00	0,00	0,00	0,00	0,00	0,00	0,00	0,00	0,00	0,00	0,00	0,00
	- Pasajes y viáticos	0,00	0,00	0,00	0,00	0,00	0,00	0,00	0,00	0,00	0,00	0,00	0,00	0,00	0,00	0,00	0,00	0,00	0,00
	- Impuestos, derechos y tasas	0,00	0,00	0,00	0,00	0,00	0,00	0,00	0,00	0,00	0,00	0,00	0,00	0,00	0,00	0,00	0,00	0,00	0,00
	- Otros servicios	0,00	0,00	0,00	0,00	0,00	0,00	0,00	0,00	0,00	0,00	0,00	0,00	0,00	0,00	0,00	0,00	0,00	0,00
4	Bienes de Uso	0,00	0,00	0,00	0,00	0,00	0,00	0,00	0,00	0,00	0,00	0,00	0,00	0,00	0,00	0,00	0,00	0,00	0,00
	- Infraestructura	0,00	0,00	0,00	0,00	0,00	0,00	0,00	0,00	0,00	0,00	0,00	0,00	0,00	0,00	0,00	0,00	0,00	0,00
	- Equipamiento	0,00	0,00	0,00	0,00	0,00	0,00	0,00	0,00	0,00	0,00	0,00	0,00	0,00	0,00	0,00	0,00	0,00	0,00
	- Otros	0,00	0,00	0,00	0,00	0,00	0,00	0,00	0,00	0,00	0,00	0,00	0,00	0,00	0,00	0,00	0,00	0,00	0,00
5	Transferencias	0,00	0,00	0,00	0,00	0,00	0,00	0,00	0,00	0,00	0,00	0,00	0,00	0,00	0,00	0,00	0,00	0,00	0,00
	- Becas (Becas a estudiantes)	0,00	0,00	0,00	0,00	0,00	0,00	0,00	0,00	0,00	0,00	0,00	0,00	0,00	0,00	0,00	0,00	0,00	0,00
	- Transf p/act. cient. o académ. (incentivos)	0,00	0,00	0,00	0,00	0,00	0,00	0,00	0,00	0,00	0,00	0,00	0,00	0,00	0,00	0,00	0,00	0,00	0,00
	- Otros (resto de inciso 5)	0,00	0,00	0,00	0,00	0,00	0,00	0,00	0,00	0,00	0,00	0,00	0,00	0,00	0,00	0,00	0,00	0,00	0,00
6	Activos Financieros	0,00	0,00	0,00	0,00	0,00	0,00	0,00	0,00	0,00	0,00	0,00	0,00	0,00	0,00	0,00	0,00	0,00	0,00
7	Servicios de la Deuda	0,00	0,00	0,00	0,00	0,00	0,00	0,00	0,00	0,00	0,00	0,00	0,00	0,00	0,00	0,00	0,00	0,00	0,00
8	Otros Gastos	0,00	0,00	0,00	0,00	0,00	0,00	0,00	0,00	0,00	0,00	0,00	0,00	0,00	0,00	0,00	0,00	0,00	0,00
9	Gastos Figurativos	0,00	0,00	0,00	0,00	0,00	0,00	0,00	0,00	0,00	0,00	0,00	0,00	0,00	0,00	0,00	0,00	0,00	0,00
<b>TOTAL GENERAL</b>		<b>0,00</b>	<b>0,00</b>	<b>0,00</b>	<b>0,00</b>	<b>0,00</b>	<b>0,00</b>	<b>0,00</b>	<b>0,00</b>	<b>0,00</b>	<b>0,00</b>	<b>0,00</b>	<b>0,00</b>	<b>0,00</b>	<b>0,00</b>	<b>0,00</b>	<b>0,00</b>	<b>0,00</b>	<b>0,00</b>

Se certifica que se ha tenido a la vista la documentación de respaldo.

FIRMA

FIRMA

FIRMA

ESTADO DE EJECUCION PRESUPUESTARIA DE GASTOS  
POR INCISO, FUENTE DE FINANCIAMIENTO Y FUNCION

(Continuación)

-En Pesos-

INCISO	CONCEPTO	SUBTOTAL INTERNO			TRANSFERENCIAS EXTERNAS			CRÉDITO EXTERNO			SUBTOTAL EXTERNO			TOTAL GENERAL		
		COMPROMISO	DEVENGADO	PAGADO	COMPROMISO	DEVENGADO	PAGADO	COMPROMISO	DEVENGADO	PAGADO	COMPROMISO	DEVENGADO	PAGADO	COMPROMISO	DEVENGADO	PAGADO
1	Gastos en Personal	0.00	0.00	0.00	0.00	0.00	0.00	0.00	0.00	0.00	0.00	0.00	0.00	0.00	0.00	0.00
2	Bienes de Consumo	0.00	0.00	0.00	0.00	0.00	0.00	0.00	0.00	0.00	0.00	0.00	0.00	0.00	0.00	0.00
	- Prods alimenticios, agropecuarios y forestales	0.00	0.00	0.00	0.00	0.00	0.00	0.00	0.00	0.00	0.00	0.00	0.00	0.00	0.00	0.00
	- Textiles y vestuario	0.00	0.00	0.00	0.00	0.00	0.00	0.00	0.00	0.00	0.00	0.00	0.00	0.00	0.00	0.00
	- Prods de papel, cartón e impresos	0.00	0.00	0.00	0.00	0.00	0.00	0.00	0.00	0.00	0.00	0.00	0.00	0.00	0.00	0.00
	- Prods de cuero y caucho	0.00	0.00	0.00	0.00	0.00	0.00	0.00	0.00	0.00	0.00	0.00	0.00	0.00	0.00	0.00
	- Prods químicos, combustibles y lubricantes	0.00	0.00	0.00	0.00	0.00	0.00	0.00	0.00	0.00	0.00	0.00	0.00	0.00	0.00	0.00
	- Prods de minerales no metálicos	0.00	0.00	0.00	0.00	0.00	0.00	0.00	0.00	0.00	0.00	0.00	0.00	0.00	0.00	0.00
	- Prods metálicos	0.00	0.00	0.00	0.00	0.00	0.00	0.00	0.00	0.00	0.00	0.00	0.00	0.00	0.00	0.00
	- Minerales	0.00	0.00	0.00	0.00	0.00	0.00	0.00	0.00	0.00	0.00	0.00	0.00	0.00	0.00	0.00
	- Otros bienes de consumo	0.00	0.00	0.00	0.00	0.00	0.00	0.00	0.00	0.00	0.00	0.00	0.00	0.00	0.00	0.00
3	Servicios no Personales	0.00	0.00	0.00	0.00	0.00	0.00	0.00	0.00	0.00	0.00	0.00	0.00	0.00	0.00	0.00
	- Servicios Básicos	0.00	0.00	0.00	0.00	0.00	0.00	0.00	0.00	0.00	0.00	0.00	0.00	0.00	0.00	0.00
	- Alquileres y derechos	0.00	0.00	0.00	0.00	0.00	0.00	0.00	0.00	0.00	0.00	0.00	0.00	0.00	0.00	0.00
	- Mantenimiento, reparación y limpieza	0.00	0.00	0.00	0.00	0.00	0.00	0.00	0.00	0.00	0.00	0.00	0.00	0.00	0.00	0.00
	- Servicios técnicos y profesionales	0.00	0.00	0.00	0.00	0.00	0.00	0.00	0.00	0.00	0.00	0.00	0.00	0.00	0.00	0.00
	- Servicios comerciales y financieros	0.00	0.00	0.00	0.00	0.00	0.00	0.00	0.00	0.00	0.00	0.00	0.00	0.00	0.00	0.00
	- Publicidad y propaganda	0.00	0.00	0.00	0.00	0.00	0.00	0.00	0.00	0.00	0.00	0.00	0.00	0.00	0.00	0.00
	- Pasajes y viáticos	0.00	0.00	0.00	0.00	0.00	0.00	0.00	0.00	0.00	0.00	0.00	0.00	0.00	0.00	0.00
	- Impuestos, derechos y tasas	0.00	0.00	0.00	0.00	0.00	0.00	0.00	0.00	0.00	0.00	0.00	0.00	0.00	0.00	0.00
	- Otros servicios ni	0.00	0.00	0.00	0.00	0.00	0.00	0.00	0.00	0.00	0.00	0.00	0.00	0.00	0.00	0.00
4	Bienes de Uso	0.00	0.00	0.00	0.00	0.00	0.00	0.00	0.00	0.00	0.00	0.00	0.00	0.00	0.00	0.00
	- Infraestructura	0.00	0.00	0.00	0.00	0.00	0.00	0.00	0.00	0.00	0.00	0.00	0.00	0.00	0.00	0.00
	- Equipamiento	0.00	0.00	0.00	0.00	0.00	0.00	0.00	0.00	0.00	0.00	0.00	0.00	0.00	0.00	0.00
	- Otros	0.00	0.00	0.00	0.00	0.00	0.00	0.00	0.00	0.00	0.00	0.00	0.00	0.00	0.00	0.00
5	Transferencias	0.00	0.00	0.00	0.00	0.00	0.00	0.00	0.00	0.00	0.00	0.00	0.00	0.00	0.00	0.00
	- Becas (Becas a estudiantes)	0.00	0.00	0.00	0.00	0.00	0.00	0.00	0.00	0.00	0.00	0.00	0.00	0.00	0.00	0.00
	- Transf. p/act. cient. o académ. (incentivos)	0.00	0.00	0.00	0.00	0.00	0.00	0.00	0.00	0.00	0.00	0.00	0.00	0.00	0.00	0.00
	- Otros (resto de inciso 5)	0.00	0.00	0.00	0.00	0.00	0.00	0.00	0.00	0.00	0.00	0.00	0.00	0.00	0.00	0.00
6	Activos Financieros	0.00	0.00	0.00	0.00	0.00	0.00	0.00	0.00	0.00	0.00	0.00	0.00	0.00	0.00	0.00
7	Servicios de la Deuda	0.00	0.00	0.00	0.00	0.00	0.00	0.00	0.00	0.00	0.00	0.00	0.00	0.00	0.00	0.00
8	Otros Gastos	0.00	0.00	0.00	0.00	0.00	0.00	0.00	0.00	0.00	0.00	0.00	0.00	0.00	0.00	0.00
9	Gastos Figurativos	0.00	0.00	0.00	0.00	0.00	0.00	0.00	0.00	0.00	0.00	0.00	0.00	0.00	0.00	0.00
<b>TOTAL GENERAL</b>		<b>0.00</b>	<b>0.00</b>	<b>0.00</b>	<b>0.00</b>	<b>0.00</b>	<b>0.00</b>	<b>0.00</b>	<b>0.00</b>	<b>0.00</b>	<b>0.00</b>	<b>0.00</b>	<b>0.00</b>	<b>0.00</b>	<b>0.00</b>	<b>0.00</b>

FIRMA

FIRMA

FIRMA

Se certifica que se ha tenido a la vista la documentación de respaldo.



SAF: 827  
 UNO  
 Ejercicio: 2021  
 Fecha: 31/12/2021  
 Versión: 3  
 CUADRO 10.1.2.1

ESTADO DE EJECUCIÓN PRESUPUESTARIA DE GASTOS  
 POR INCISO, FUENTE DE FINANCIAMIENTO Y FUNCIÓN

-En Pesos-

INCISO	CONCEPTO	TESORO NACIONAL			RECURSOS PROPIOS			RECURSOS CON AFECTACIÓN ESPECÍFICA			TRANSFERENCIAS INTERNAS			CRÉDITO INTERNO			ECONOMÍAS DE EJERCICIOS ANTERIORES		
		COMPROMISO	DEVENGADO	PAGADO	COMPROMISO	DEVENGADO	PAGADO	COMPROMISO	DEVENGADO	PAGADO	COMPROMISO	DEVENGADO	PAGADO	COMPROMISO	DEVENGADO	PAGADO	COMPROMISO	DEVENGADO	PAGADO
1	Gastos en Personal	0,00	0,00	0,00	0,00	0,00	0,00	0,00	0,00	0,00	0,00	0,00	0,00	0,00	0,00	0,00	0,00	0,00	0,00
2	Bienes de Consumo	0,00	0,00	0,00	0,00	0,00	0,00	0,00	0,00	0,00	0,00	0,00	0,00	0,00	0,00	0,00	0,00	0,00	0,00
	- Prods. agrícolas, agropecuarios y forestales	0,00	0,00	0,00	0,00	0,00	0,00	0,00	0,00	0,00	0,00	0,00	0,00	0,00	0,00	0,00	0,00	0,00	0,00
	- Textiles y vestuario	0,00	0,00	0,00	0,00	0,00	0,00	0,00	0,00	0,00	0,00	0,00	0,00	0,00	0,00	0,00	0,00	0,00	0,00
	- Prods. de papel, cartón e impresos	0,00	0,00	0,00	0,00	0,00	0,00	0,00	0,00	0,00	0,00	0,00	0,00	0,00	0,00	0,00	0,00	0,00	0,00
	- Prods. de cuero y caucho	0,00	0,00	0,00	0,00	0,00	0,00	0,00	0,00	0,00	0,00	0,00	0,00	0,00	0,00	0,00	0,00	0,00	0,00
	- Prods. químicos, combustibles y lubricantes	0,00	0,00	0,00	0,00	0,00	0,00	0,00	0,00	0,00	0,00	0,00	0,00	0,00	0,00	0,00	0,00	0,00	0,00
	- Prods. de minerales no metálicos	0,00	0,00	0,00	0,00	0,00	0,00	0,00	0,00	0,00	0,00	0,00	0,00	0,00	0,00	0,00	0,00	0,00	0,00
	- Prods. metálicos	0,00	0,00	0,00	0,00	0,00	0,00	0,00	0,00	0,00	0,00	0,00	0,00	0,00	0,00	0,00	0,00	0,00	0,00
	- Minerales	0,00	0,00	0,00	0,00	0,00	0,00	0,00	0,00	0,00	0,00	0,00	0,00	0,00	0,00	0,00	0,00	0,00	0,00
	- Otros bienes de consumo	0,00	0,00	0,00	0,00	0,00	0,00	0,00	0,00	0,00	0,00	0,00	0,00	0,00	0,00	0,00	0,00	0,00	0,00
3	Servicios no Personales	0,00	0,00	0,00	0,00	0,00	0,00	0,00	0,00	0,00	0,00	0,00	0,00	0,00	0,00	0,00	0,00	0,00	0,00
	- Servicios Básicos	0,00	0,00	0,00	0,00	0,00	0,00	0,00	0,00	0,00	0,00	0,00	0,00	0,00	0,00	0,00	0,00	0,00	0,00
	- Alquileres y derechos	0,00	0,00	0,00	0,00	0,00	0,00	0,00	0,00	0,00	0,00	0,00	0,00	0,00	0,00	0,00	0,00	0,00	0,00
	- Mantenimiento, reparación y limpieza	0,00	0,00	0,00	0,00	0,00	0,00	0,00	0,00	0,00	0,00	0,00	0,00	0,00	0,00	0,00	0,00	0,00	0,00
	- Servicios técnicos y profesionales	0,00	0,00	0,00	0,00	0,00	0,00	0,00	0,00	0,00	0,00	0,00	0,00	0,00	0,00	0,00	0,00	0,00	0,00
	- Servicios comerciales y financieros	0,00	0,00	0,00	0,00	0,00	0,00	0,00	0,00	0,00	0,00	0,00	0,00	0,00	0,00	0,00	0,00	0,00	0,00
	- Publicidad y propaganda	0,00	0,00	0,00	0,00	0,00	0,00	0,00	0,00	0,00	0,00	0,00	0,00	0,00	0,00	0,00	0,00	0,00	0,00
	- Pasajes y stálicos	0,00	0,00	0,00	0,00	0,00	0,00	0,00	0,00	0,00	0,00	0,00	0,00	0,00	0,00	0,00	0,00	0,00	0,00
	- Impuestos, derechos y tasas	0,00	0,00	0,00	0,00	0,00	0,00	0,00	0,00	0,00	0,00	0,00	0,00	0,00	0,00	0,00	0,00	0,00	0,00
	- Otros servicios	0,00	0,00	0,00	0,00	0,00	0,00	0,00	0,00	0,00	0,00	0,00	0,00	0,00	0,00	0,00	0,00	0,00	0,00
4	Bienes de Uso	0,00	0,00	0,00	0,00	0,00	0,00	0,00	0,00	0,00	0,00	0,00	0,00	0,00	0,00	0,00	0,00	0,00	0,00
	- Infraestructura	0,00	0,00	0,00	0,00	0,00	0,00	0,00	0,00	0,00	0,00	0,00	0,00	0,00	0,00	0,00	0,00	0,00	0,00
	- Equipamiento	0,00	0,00	0,00	0,00	0,00	0,00	0,00	0,00	0,00	0,00	0,00	0,00	0,00	0,00	0,00	0,00	0,00	0,00
	- Otros	0,00	0,00	0,00	0,00	0,00	0,00	0,00	0,00	0,00	0,00	0,00	0,00	0,00	0,00	0,00	0,00	0,00	0,00
5	Transferencias	0,00	0,00	0,00	0,00	0,00	0,00	0,00	0,00	0,00	0,00	0,00	0,00	0,00	0,00	0,00	0,00	0,00	0,00
	- Becas (Becas a estudiantes)	0,00	0,00	0,00	0,00	0,00	0,00	0,00	0,00	0,00	0,00	0,00	0,00	0,00	0,00	0,00	0,00	0,00	0,00
	- Transf. p/act. cient. o académ. (incentivos)	0,00	0,00	0,00	0,00	0,00	0,00	0,00	0,00	0,00	0,00	0,00	0,00	0,00	0,00	0,00	0,00	0,00	0,00
	- Otros (resto de inciso 5)	0,00	0,00	0,00	0,00	0,00	0,00	0,00	0,00	0,00	0,00	0,00	0,00	0,00	0,00	0,00	0,00	0,00	0,00
6	Activos Financieros	0,00	0,00	0,00	0,00	0,00	0,00	0,00	0,00	0,00	0,00	0,00	0,00	0,00	0,00	0,00	0,00	0,00	0,00
7	Servicios de la Deuda	0,00	0,00	0,00	0,00	0,00	0,00	0,00	0,00	0,00	0,00	0,00	0,00	0,00	0,00	0,00	0,00	0,00	0,00
8	Otros Gastos	0,00	0,00	0,00	0,00	0,00	0,00	0,00	0,00	0,00	0,00	0,00	0,00	0,00	0,00	0,00	0,00	0,00	0,00
9	Gastos Figurativos	0,00	0,00	0,00	0,00	0,00	0,00	0,00	0,00	0,00	0,00	0,00	0,00	0,00	0,00	0,00	0,00	0,00	0,00
<b>TOTAL GENERAL</b>		<b>0,00</b>	<b>0,00</b>	<b>0,00</b>	<b>0,00</b>	<b>0,00</b>	<b>0,00</b>	<b>0,00</b>	<b>0,00</b>	<b>0,00</b>	<b>0,00</b>	<b>0,00</b>	<b>0,00</b>	<b>0,00</b>	<b>0,00</b>	<b>0,00</b>	<b>0,00</b>	<b>0,00</b>	<b>0,00</b>

Se certifica que se ha tenido a la vista la documentación de respaldo.

FIRMA

FIRMA

FIRMA

ESTADO DE EJECUCION PRESUPUESTARIA DE GASTOS  
POR INCISO, FUENTE DE FINANCIAMIENTO Y FUNCION

(Continuación)

-En Pesos-

NCIBO	CONCEPTO	SUBTOTAL INTERNO			TRANSFERENCIAS EXTERNAS			CRÉDITO EXTERNO			SUBTOTAL EXTERNO			TOTAL GENERAL		
		COMPROMISO	DEVENGADO	PAGADO	COMPROMISO	DEVENGADO	PAGADO	COMPROMISO	DEVENGADO	PAGADO	COMPROMISO	DEVENGADO	PAGADO	COMPROMISO	DEVENGADO	PAGADO
1	Gastos en Personal	0,00	0,00	0,00	0,00	0,00	0,00	0,00	0,00	0,00	0,00	0,00	0,00	0,00	0,00	0,00
2	Bienes de Consumo	0,00	0,00	0,00	0,00	0,00	0,00	0,00	0,00	0,00	0,00	0,00	0,00	0,00	0,00	0,00
	- Prods. alimenticios, agropecuarios y forestales	0,00	0,00	0,00	0,00	0,00	0,00	0,00	0,00	0,00	0,00	0,00	0,00	0,00	0,00	0,00
	- Textiles y vestuario	0,00	0,00	0,00	0,00	0,00	0,00	0,00	0,00	0,00	0,00	0,00	0,00	0,00	0,00	0,00
	- Prods. de papel, cartón e impresos	0,00	0,00	0,00	0,00	0,00	0,00	0,00	0,00	0,00	0,00	0,00	0,00	0,00	0,00	0,00
	- Prods. de cuero y caucho	0,00	0,00	0,00	0,00	0,00	0,00	0,00	0,00	0,00	0,00	0,00	0,00	0,00	0,00	0,00
	- Prods. químicos, combustibles y lubricantes	0,00	0,00	0,00	0,00	0,00	0,00	0,00	0,00	0,00	0,00	0,00	0,00	0,00	0,00	0,00
	- Prods. de minerales no metálicos	0,00	0,00	0,00	0,00	0,00	0,00	0,00	0,00	0,00	0,00	0,00	0,00	0,00	0,00	0,00
	- Prods. metálicos	0,00	0,00	0,00	0,00	0,00	0,00	0,00	0,00	0,00	0,00	0,00	0,00	0,00	0,00	0,00
	- Minerales	0,00	0,00	0,00	0,00	0,00	0,00	0,00	0,00	0,00	0,00	0,00	0,00	0,00	0,00	0,00
	- Otros bienes de consumo	0,00	0,00	0,00	0,00	0,00	0,00	0,00	0,00	0,00	0,00	0,00	0,00	0,00	0,00	0,00
3	Servicios no Personales	0,00	0,00	0,00	0,00	0,00	0,00	0,00	0,00	0,00	0,00	0,00	0,00	0,00	0,00	0,00
	- Servicios Básicos	0,00	0,00	0,00	0,00	0,00	0,00	0,00	0,00	0,00	0,00	0,00	0,00	0,00	0,00	0,00
	- Alquileres y derechos	0,00	0,00	0,00	0,00	0,00	0,00	0,00	0,00	0,00	0,00	0,00	0,00	0,00	0,00	0,00
	- Mantenimiento, reparación y limpieza	0,00	0,00	0,00	0,00	0,00	0,00	0,00	0,00	0,00	0,00	0,00	0,00	0,00	0,00	0,00
	- Servicios técnicos y profesionales	0,00	0,00	0,00	0,00	0,00	0,00	0,00	0,00	0,00	0,00	0,00	0,00	0,00	0,00	0,00
	- Servicios comerciales y financieros	0,00	0,00	0,00	0,00	0,00	0,00	0,00	0,00	0,00	0,00	0,00	0,00	0,00	0,00	0,00
	- Publicidad y propaganda	0,00	0,00	0,00	0,00	0,00	0,00	0,00	0,00	0,00	0,00	0,00	0,00	0,00	0,00	0,00
	- Pasajes y viáticos	0,00	0,00	0,00	0,00	0,00	0,00	0,00	0,00	0,00	0,00	0,00	0,00	0,00	0,00	0,00
	- Impuestos, derechos y tasas	0,00	0,00	0,00	0,00	0,00	0,00	0,00	0,00	0,00	0,00	0,00	0,00	0,00	0,00	0,00
	- Otros servicios ni	0,00	0,00	0,00	0,00	0,00	0,00	0,00	0,00	0,00	0,00	0,00	0,00	0,00	0,00	0,00
4	Bienes de Uso	0,00	0,00	0,00	0,00	0,00	0,00	0,00	0,00	0,00	0,00	0,00	0,00	0,00	0,00	0,00
	- Infraestructura	0,00	0,00	0,00	0,00	0,00	0,00	0,00	0,00	0,00	0,00	0,00	0,00	0,00	0,00	0,00
	- Equipamiento	0,00	0,00	0,00	0,00	0,00	0,00	0,00	0,00	0,00	0,00	0,00	0,00	0,00	0,00	0,00
	- Otros	0,00	0,00	0,00	0,00	0,00	0,00	0,00	0,00	0,00	0,00	0,00	0,00	0,00	0,00	0,00
5	Transferencias	0,00	0,00	0,00	0,00	0,00	0,00	0,00	0,00	0,00	0,00	0,00	0,00	0,00	0,00	0,00
	- Becas (Becas a estudiantes)	0,00	0,00	0,00	0,00	0,00	0,00	0,00	0,00	0,00	0,00	0,00	0,00	0,00	0,00	0,00
	- Transf. pract. cient. o académ. (incentivos)	0,00	0,00	0,00	0,00	0,00	0,00	0,00	0,00	0,00	0,00	0,00	0,00	0,00	0,00	0,00
	- Otros (resto de inciso 5)	0,00	0,00	0,00	0,00	0,00	0,00	0,00	0,00	0,00	0,00	0,00	0,00	0,00	0,00	0,00
6	Activos Financieros	0,00	0,00	0,00	0,00	0,00	0,00	0,00	0,00	0,00	0,00	0,00	0,00	0,00	0,00	0,00
7	Servicios de la Deuda	0,00	0,00	0,00	0,00	0,00	0,00	0,00	0,00	0,00	0,00	0,00	0,00	0,00	0,00	0,00
8	Otros Gastos	0,00	0,00	0,00	0,00	0,00	0,00	0,00	0,00	0,00	0,00	0,00	0,00	0,00	0,00	0,00
9	Gastos Figurativos	0,00	0,00	0,00	0,00	0,00	0,00	0,00	0,00	0,00	0,00	0,00	0,00	0,00	0,00	0,00
	<b>TOTAL GENERAL</b>	<b>0,00</b>	<b>0,00</b>	<b>0,00</b>	<b>0,00</b>	<b>0,00</b>	<b>0,00</b>	<b>0,00</b>	<b>0,00</b>	<b>0,00</b>	<b>0,00</b>	<b>0,00</b>	<b>0,00</b>	<b>0,00</b>	<b>0,00</b>	<b>0,00</b>

Se certifica que se ha tenido a la vista la documentación de respaldo.

FIRMA

FIRMA

FIRMA

Firmado digitalmente por: FIGUEROA Karina Graciela  
Dir. Presupuesto y Contabilidad  
Universidad Nacional de Quilmes  
Fecha y hora: 17.02.2022 08:24:30

Firmado digitalmente por: CHIARADONNA Carmen Liliana  
SECRETARÍA ADMINISTRATIVA  
UNIVERSIDAD NACIONAL DE QUILMES  
Fecha y hora: 17.02.2022 15:16:44

Firmado digitalmente por: ALFREDO Alfredo  
Rector  
Universidad Nacional de Quilmes  
Mg. Alfredo Afonso  
Rector  
Universidad Nacional de Quilmes

SAF: 827  
 UNQ  
 Ejercicio: 2021  
 Fecha: 31/12/2021  
 Versión: 3

ESTADO DE EJECUCIÓN PRESUPUESTARIA DE GASTOS  
 POR INCISO, FUENTE DE FINANCIAMIENTO Y FUNCION  
 COMPROMISOS NO DEVENGADOS AL 31/12/2021

CUADRO 10.1.2.2

CONSOLIDADO

- En pesos -

INCISO	CONCEPTO	COMPROMISOS NO DEVENGADOS AL CIERRE DEL EJERCICIO								
		TESORO NACIONAL	RECURSOS PROPIOS	RECURSOS CON AFECT. ESPECIFICA	TRANSFERENCIAS INTERNAS	CRÉDITO INTERNO	ECONOMÍAS DE EJ. ANTERIORES	TRANSFERENCIAS EXTERNAS	CRÉDITO EXTERNO	TOTAL
1	Gastos en Personal	0,00	0,00	0,00	0,00	0,00	0,00	0,00	0,00	0,00
	- Personal Permanente	0,00	0,00	0,00	0,00	0,00	0,00	0,00	0,00	0,00
	- Personal Temporario	0,00	0,00	0,00	0,00	0,00	0,00	0,00	0,00	0,00
	- Servicios Extraordinarios	0,00	0,00	0,00	0,00	0,00	0,00	0,00	0,00	0,00
	- Asignaciones Familiares	0,00	0,00	0,00	0,00	0,00	0,00	0,00	0,00	0,00
	- Asistencia Social al Personal	0,00	0,00	0,00	0,00	0,00	0,00	0,00	0,00	0,00
	- Beneficios y Compensaciones	0,00	0,00	0,00	0,00	0,00	0,00	0,00	0,00	0,00
	Otros	0,00	0,00	0,00	0,00	0,00	0,00	0,00	0,00	0,00
2	Bienes de Consumo	462.099,19	1.080.000,00	0,00	0,00	0,00	484.550,52	0,00	0,00	2.026.649,71
3	Servicios no Personales	3.569.152,94	14.954.887,08	0,00	3.301.517,56	0,00	8.936.034,63	181.000,00	0,00	30.942.592,21
	- Servicios Básicos	0,00	11.370.247,12	0,00	445.620,49	0,00	44.396,24	0,00	0,00	11.860.263,85
	- Alquileres y derechos	0,00	0,00	0,00	966.000,00	0,00	1.295.136,94	0,00	0,00	2.261.136,94
	- Mantenimiento, reparación y limpieza	1.815.644,33	309.600,00	0,00	0,00	0,00	1.040.095,54	0,00	0,00	3.165.339,87
	- Servicios técnicos y profesionales	798.206,95	2.890.135,00	0,00	168.000,00	0,00	3.424.450,57	181.000,00	0,00	7.461.792,52
	- Servicios comerciales y financieros	955.038,66	94.010,66	0,00	437.137,02	0,00	2.204.968,91	0,00	0,00	3.691.155,25
	- Publicidad y propaganda	0,00	0,00	0,00	0,00	0,00	74.619,55	0,00	0,00	74.619,55
	- Pasajes y viáticos	0,00	0,00	0,00	0,00	0,00	15.384,00	0,00	0,00	15.384,00
	- Impuestos, derechos y tasas	0,00	0,00	0,00	0,00	0,00	0,00	0,00	0,00	0,00
	- Otros servicios	263,00	290.894,30	0,00	1.284.760,05	0,00	836.982,88	0,00	0,00	2.412.900,23
4	Bienes de Uso	20.103.097,17	202.929,03	0,00	0,00	0,00	2.617.200,45	0,00	0,00	22.923.226,65
	- Infraestructura	19.454.918,01	202.929,03	0,00	0,00	0,00	1.516.215,55	0,00	0,00	21.174.062,59
	- Equipamiento	648.179,16	0,00	0,00	0,00	0,00	1.085.184,90	0,00	0,00	1.733.364,06
	- Otros	0,00	0,00	0,00	0,00	0,00	15.800,00	0,00	0,00	15.800,00
5	Transferencias	0,00	1.332.690,00	0,00	162.626,10	0,00	623.164,30	0,00	0,00	2.118.480,40
	- Corrientes	0,00	1.332.690,00	0,00	162.626,10	0,00	623.164,30	0,00	0,00	2.118.480,40
	- De Capital	0,00	0,00	0,00	0,00	0,00	0,00	0,00	0,00	0,00
6	Activos Financieros	0,00	0,00	0,00	0,00	0,00	0,00	0,00	0,00	0,00
7	Servicios de la Deuda	0,00	0,00	0,00	0,00	0,00	0,00	0,00	0,00	0,00
8	Otros Gastos	0,00	0,00	0,00	0,00	0,00	0,00	0,00	0,00	0,00
9	Gastos Figurativos	0,00	0,00	0,00	0,00	0,00	0,00	0,00	0,00	0,00
<b>TOTAL GENERAL</b>		<b>24.134.349,30</b>	<b>17.570.506,11</b>	<b>0,00</b>	<b>3.464.143,66</b>	<b>0,00</b>	<b>12.660.949,90</b>	<b>181.000,00</b>	<b>0,00</b>	<b>58.010.948,97</b>

Se certifica que se ha tenido a la vista la documentación de respaldo.

FIRMA

FIRMA

FIRMA

SAF: 827  
 UNQ  
 Ejercicio: 2021  
 Fecha: 31/12/2021  
 Versión: 3

ESTADO DE EJECUCIÓN PRESUPUESTARIA DE GASTOS  
 POR INCISO, FUENTE DE FINANCIAMIENTO Y FUNCION  
 COMPROMISOS NO DEVENGADOS AL 31/12/2021

CUADRO 10.1.2.2

Funcion 1		COMPROMISOS NO DEVENGADOS AL CIERRE DEL EJERCICIO								- En pesos -	
INCISO	CONCEPTO	COMPROMISOS NO DEVENGADOS AL CIERRE DEL EJERCICIO								TOTAL	
		TESORO NACIONAL	RECURSOS PROPIOS	RECURSOS CON AFECT. ESPECIFICA	TRANSFERENCIAS INTERNAS	CREDITO INTERNO	ECONOMIAS DE EJ. ANTERIORES	TRANSFERENCIAS EXTERNAS	CREDITO EXTERNO		
1	Gastos en Personal	0,00	0,00	0,00	0,00	0,00	0,00	0,00	0,00	0,00	0,00
	- Personal Permanente	0,00	0,00	0,00	0,00	0,00	0,00	0,00	0,00	0,00	0,00
	- Personal Temporario	0,00	0,00	0,00	0,00	0,00	0,00	0,00	0,00	0,00	0,00
	- Servicios Extraordinarios	0,00	0,00	0,00	0,00	0,00	0,00	0,00	0,00	0,00	0,00
	- Asignaciones Familiares	0,00	0,00	0,00	0,00	0,00	0,00	0,00	0,00	0,00	0,00
	- Asistencia Social al Personal	0,00	0,00	0,00	0,00	0,00	0,00	0,00	0,00	0,00	0,00
	- Beneficios y Compensaciones	0,00	0,00	0,00	0,00	0,00	0,00	0,00	0,00	0,00	0,00
	Otros	0,00	0,00	0,00	0,00	0,00	0,00	0,00	0,00	0,00	0,00
2	Bienes de Consumo	0,00	0,00	0,00	0,00	0,00	0,00	0,00	0,00	0,00	0,00
3	Servicios no Personales	0,00	0,00	0,00	0,00	0,00	0,00	0,00	0,00	0,00	0,00
	- Servicios Básicos	0,00	0,00	0,00	0,00	0,00	0,00	0,00	0,00	0,00	0,00
	- Alquileres y derechos	0,00	0,00	0,00	0,00	0,00	0,00	0,00	0,00	0,00	0,00
	- Mantenimiento, reparación y limpieza	0,00	0,00	0,00	0,00	0,00	0,00	0,00	0,00	0,00	0,00
	- Servicios técnicos y profesionales	0,00	0,00	0,00	0,00	0,00	0,00	0,00	0,00	0,00	0,00
	- Servicios comerciales y financieros	0,00	0,00	0,00	0,00	0,00	0,00	0,00	0,00	0,00	0,00
	- Publicidad y propaganda	0,00	0,00	0,00	0,00	0,00	0,00	0,00	0,00	0,00	0,00
	- Pasajes y viáticos	0,00	0,00	0,00	0,00	0,00	0,00	0,00	0,00	0,00	0,00
	- Impuestos, derechos y tasas	0,00	0,00	0,00	0,00	0,00	0,00	0,00	0,00	0,00	0,00
	- Otros servicios	0,00	0,00	0,00	0,00	0,00	0,00	0,00	0,00	0,00	0,00
4	Bienes de Uso	0,00	0,00	0,00	0,00	0,00	0,00	0,00	0,00	0,00	0,00
	- Infraestructura	0,00	0,00	0,00	0,00	0,00	0,00	0,00	0,00	0,00	0,00
	- Equipamiento	0,00	0,00	0,00	0,00	0,00	0,00	0,00	0,00	0,00	0,00
	- Otros	0,00	0,00	0,00	0,00	0,00	0,00	0,00	0,00	0,00	0,00
5	Transferencias	0,00	0,00	0,00	0,00	0,00	0,00	0,00	0,00	0,00	0,00
	- Corrientes	0,00	0,00	0,00	0,00	0,00	0,00	0,00	0,00	0,00	0,00
	- De Capital	0,00	0,00	0,00	0,00	0,00	0,00	0,00	0,00	0,00	0,00
6	Activos Financieros	0,00	0,00	0,00	0,00	0,00	0,00	0,00	0,00	0,00	0,00
7	Servicios de la Deuda	0,00	0,00	0,00	0,00	0,00	0,00	0,00	0,00	0,00	0,00
8	Otros Gastos	0,00	0,00	0,00	0,00	0,00	0,00	0,00	0,00	0,00	0,00
9	Gastos Figurativos	0,00	0,00	0,00	0,00	0,00	0,00	0,00	0,00	0,00	0,00
<b>TOTAL GENERAL</b>		<b>0,00</b>	<b>0,00</b>	<b>0,00</b>	<b>0,00</b>	<b>0,00</b>	<b>0,00</b>	<b>0,00</b>	<b>0,00</b>	<b>0,00</b>	<b>0,00</b>

Se certifica que se ha tenido a la vista la documentación de respaldo.

FIRMA

FIRMA

FIRMA

SAF: 827  
 UNQ  
 Ejercicio: 2021  
 Fecha: 31/12/2021  
 Versión: 3

ESTADO DE EJECUCIÓN PRESUPUESTARIA DE GASTOS  
 POR INCISO, FUENTE DE FINANCIAMIENTO Y FUNCION  
 COMPROMISOS NO DEVENGADOS AL 31/12/2021

CUADRO 10.1.2.2

Funcion 2		COMPROMISOS NO DEVENGADOS AL CIERRE DEL EJERCICIO								- En pesos -
INCISO	CONCEPTO	TESORO NACIONAL	RECURSOS PROPIOS	RECURSOS CON AFECT. ESPECIFICA	TRANSFERENCIAS INTERNAS	CRÉDITO INTERNO	ECONOMÍAS DE EJ. ANTERIORES	TRANSFERENCIAS EXTERNAS	CRÉDITO EXTERNO	TOTAL
1	Gastos en Personal	0,00	0,00	0,00	0,00	0,00	0,00	0,00	0,00	0,00
	- Personal Permanente	0,00	0,00	0,00	0,00	0,00	0,00	0,00	0,00	0,00
	- Personal Temporario	0,00	0,00	0,00	0,00	0,00	0,00	0,00	0,00	0,00
	- Servicios Extraordinarios	0,00	0,00	0,00	0,00	0,00	0,00	0,00	0,00	0,00
	- Asignaciones Familiares	0,00	0,00	0,00	0,00	0,00	0,00	0,00	0,00	0,00
	- Asistencia Social al Personal	0,00	0,00	0,00	0,00	0,00	0,00	0,00	0,00	0,00
	- Beneficios y Compensaciones	0,00	0,00	0,00	0,00	0,00	0,00	0,00	0,00	0,00
	Otros	0,00	0,00	0,00	0,00	0,00	0,00	0,00	0,00	0,00
2	Bienes de Consumo	0,00	0,00	0,00	0,00	0,00	0,00	0,00	0,00	0,00
3	Servicios no Personales	0,00	0,00	0,00	0,00	0,00	0,00	0,00	0,00	0,00
	- Servicios Básicos	0,00	0,00	0,00	0,00	0,00	0,00	0,00	0,00	0,00
	- Alquileres y derechos	0,00	0,00	0,00	0,00	0,00	0,00	0,00	0,00	0,00
	- Mantenimiento, reparación y limpieza	0,00	0,00	0,00	0,00	0,00	0,00	0,00	0,00	0,00
	- Servicios técnicos y profesionales	0,00	0,00	0,00	0,00	0,00	0,00	0,00	0,00	0,00
	- Servicios comerciales y financieros	0,00	0,00	0,00	0,00	0,00	0,00	0,00	0,00	0,00
	- Publicidad y propaganda	0,00	0,00	0,00	0,00	0,00	0,00	0,00	0,00	0,00
	- Pasajes y viáticos	0,00	0,00	0,00	0,00	0,00	0,00	0,00	0,00	0,00
	- Impuestos, derechos y tasas	0,00	0,00	0,00	0,00	0,00	0,00	0,00	0,00	0,00
	- Otros servicios	0,00	0,00	0,00	0,00	0,00	0,00	0,00	0,00	0,00
4	Bienes de Uso	0,00	0,00	0,00	0,00	0,00	0,00	0,00	0,00	0,00
	- Infraestructura	0,00	0,00	0,00	0,00	0,00	0,00	0,00	0,00	0,00
	- Equipamiento	0,00	0,00	0,00	0,00	0,00	0,00	0,00	0,00	0,00
	- Otros	0,00	0,00	0,00	0,00	0,00	0,00	0,00	0,00	0,00
5	Transferencias	0,00	0,00	0,00	0,00	0,00	0,00	0,00	0,00	0,00
	- Corrientes	0,00	0,00	0,00	0,00	0,00	0,00	0,00	0,00	0,00
	- De Capital	0,00	0,00	0,00	0,00	0,00	0,00	0,00	0,00	0,00
6	Activos Financieros	0,00	0,00	0,00	0,00	0,00	0,00	0,00	0,00	0,00
7	Servicios de la Deuda	0,00	0,00	0,00	0,00	0,00	0,00	0,00	0,00	0,00
8	Otros Gastos	0,00	0,00	0,00	0,00	0,00	0,00	0,00	0,00	0,00
9	Gastos Figurativos	0,00	0,00	0,00	0,00	0,00	0,00	0,00	0,00	0,00
<b>TOTAL GENERAL</b>		<b>0,00</b>	<b>0,00</b>	<b>0,00</b>	<b>0,00</b>	<b>0,00</b>	<b>0,00</b>	<b>0,00</b>	<b>0,00</b>	<b>0,00</b>

Se certifica que se ha tenido a la vista la documentación de respaldo.

FIRMA

FIRMA

FIRMA

SAF: 827  
 UNQ  
 Ejercicio: 2021  
 Fecha: 31/12/2021  
 Versión: 3

ESTADO DE EJECUCIÓN PRESUPUESTARIA DE GASTOS  
 POR INCISO, FUENTE DE FINANCIAMIENTO Y FUNCION  
 COMPROMISOS NO DEVENGADOS AL 31/12/2021

CUADRO 10.1.2.2

Funcion 3		COMPROMISOS NO DEVENGADOS AL CIERRE DEL EJERCICIO								- En pesos -
INCISO	CONCEPTO	TESORO NACIONAL	RECURSOS PROPIOS	RECURSOS CON AFECT. ESPECIFICA	TRANSFERENCIAS INTERNAS	CRÉDITO INTERNO	ECONOMÍAS DE EJ. ANTERIORES	TRANSFERENCIAS EXTERNAS	CRÉDITO EXTERNO	TOTAL
1	Gastos en Personal	0,00	0,00	0,00	0,00	0,00	0,00	0,00	0,00	0,00
	- Personal Permanente	0,00	0,00	0,00	0,00	0,00	0,00	0,00	0,00	0,00
	- Personal Temporal	0,00	0,00	0,00	0,00	0,00	0,00	0,00	0,00	0,00
	- Servicios Extraordinarios	0,00	0,00	0,00	0,00	0,00	0,00	0,00	0,00	0,00
	- Asignaciones Familiares	0,00	0,00	0,00	0,00	0,00	0,00	0,00	0,00	0,00
	- Asistencia Social al Personal	0,00	0,00	0,00	0,00	0,00	0,00	0,00	0,00	0,00
	- Beneficios y Compensaciones	0,00	0,00	0,00	0,00	0,00	0,00	0,00	0,00	0,00
	Otros	0,00	0,00	0,00	0,00	0,00	0,00	0,00	0,00	0,00
2	Bienes de Consumo	0,00	0,00	0,00	0,00	0,00	0,00	0,00	0,00	0,00
3	Servicios no Personales	0,00	0,00	0,00	0,00	0,00	0,00	0,00	0,00	0,00
	- Servicios Básicos	0,00	0,00	0,00	0,00	0,00	0,00	0,00	0,00	0,00
	- Alquileres y derechos	0,00	0,00	0,00	0,00	0,00	0,00	0,00	0,00	0,00
	- Mantenimiento, reparación y limpieza	0,00	0,00	0,00	0,00	0,00	0,00	0,00	0,00	0,00
	- Servicios técnicos y profesionales	0,00	0,00	0,00	0,00	0,00	0,00	0,00	0,00	0,00
	- Servicios comerciales y financieros	0,00	0,00	0,00	0,00	0,00	0,00	0,00	0,00	0,00
	- Publicidad y propaganda	0,00	0,00	0,00	0,00	0,00	0,00	0,00	0,00	0,00
	- Pasajes y viáticos	0,00	0,00	0,00	0,00	0,00	0,00	0,00	0,00	0,00
	- Impuestos, derechos y tasas	0,00	0,00	0,00	0,00	0,00	0,00	0,00	0,00	0,00
	- Otros servicios	0,00	0,00	0,00	0,00	0,00	0,00	0,00	0,00	0,00
4	Bienes de Uso	0,00	0,00	0,00	0,00	0,00	0,00	0,00	0,00	0,00
	- Infraestructura	0,00	0,00	0,00	0,00	0,00	0,00	0,00	0,00	0,00
	- Equipamiento	0,00	0,00	0,00	0,00	0,00	0,00	0,00	0,00	0,00
	- Otros	0,00	0,00	0,00	0,00	0,00	0,00	0,00	0,00	0,00
5	Transferencias	0,00	0,00	0,00	0,00	0,00	0,00	0,00	0,00	0,00
	- Corrientes	0,00	0,00	0,00	0,00	0,00	0,00	0,00	0,00	0,00
	- De Capital	0,00	0,00	0,00	0,00	0,00	0,00	0,00	0,00	0,00
6	Activos Financieros	0,00	0,00	0,00	0,00	0,00	0,00	0,00	0,00	0,00
7	Servicios de la Deuda	0,00	0,00	0,00	0,00	0,00	0,00	0,00	0,00	0,00
8	Otros Gastos	0,00	0,00	0,00	0,00	0,00	0,00	0,00	0,00	0,00
9	Gastos Figurativos	0,00	0,00	0,00	0,00	0,00	0,00	0,00	0,00	0,00
<b>TOTAL GENERAL</b>		<b>0,00</b>	<b>0,00</b>	<b>0,00</b>	<b>0,00</b>	<b>0,00</b>	<b>0,00</b>	<b>0,00</b>	<b>0,00</b>	<b>0,00</b>

Se certifica que se ha tenido a la vista la documentación de respaldo.

FIRMA

FIRMA

FIRMA

SAF: 827  
 UNQ  
 Ejercicio: 2021  
 Fecha: 31/12/2021  
 Versión: 3

ESTADO DE EJECUCIÓN PRESUPUESTARIA DE GASTOS  
 POR INCISO, FUENTE DE FINANCIAMIENTO Y FUNCION  
 COMPROMISOS NO DEVENGADOS AL 31/12/2021

CUADRO 10.1.2.2

Funcion 4		COMPROMISOS NO DEVENGADOS AL CIERRE DEL EJERCICIO								- En pesos -
INCISO	CONCEPTO	TESORO NACIONAL	RECURSOS PROPIOS	RECURSOS CON AFECT. ESPECIFICA	TRANSFERENCIAS INTERNAS	CRÉDITO INTERNO	ECONOMÍAS DE EJ. ANTERIORES	TRANSFERENCIAS EXTERNAS	CRÉDITO EXTERNO	TOTAL
1	Gastos en Personal	0,00	0,00	0,00	0,00	0,00	0,00	0,00	0,00	0,00
	- Personal Permanente	0,00	0,00	0,00	0,00	0,00	0,00	0,00	0,00	0,00
	- Personal Temporario	0,00	0,00	0,00	0,00	0,00	0,00	0,00	0,00	0,00
	- Servicios Extraordinarios	0,00	0,00	0,00	0,00	0,00	0,00	0,00	0,00	0,00
	- Asignaciones Familiares	0,00	0,00	0,00	0,00	0,00	0,00	0,00	0,00	0,00
	- Asistencia Social al Personal	0,00	0,00	0,00	0,00	0,00	0,00	0,00	0,00	0,00
	- Beneficios y Compensaciones	0,00	0,00	0,00	0,00	0,00	0,00	0,00	0,00	0,00
	Otros	0,00	0,00	0,00	0,00	0,00	0,00	0,00	0,00	0,00
2	Bienes de Consumo	462.099,19	1.080.000,00	0,00	0,00	0,00	484.550,52	0,00	0,00	2.026.649,71
3	Servicios no Personales	3.569.152,94	14.954.887,08	0,00	3.301.517,56	0,00	8.936.034,63	181.000,00	0,00	30.942.592,21
	- Servicios Básicos	0,00	11.370.247,12	0,00	445.620,49	0,00	44.396,24	0,00	0,00	11.860.263,85
	- Alquileres y derechos	0,00	0,00	0,00	966.000,00	0,00	1.295.136,94	0,00	0,00	2.261.136,94
	- Mantenimiento, reparación y limpieza	1.815.644,33	309.600,00	0,00	0,00	0,00	1.040.095,54	0,00	0,00	3.165.339,87
	- Servicios técnicos y profesionales	798.206,95	2.890.135,00	0,00	168.000,00	0,00	3.424.450,57	181.000,00	0,00	7.461.792,52
	- Servicios comerciales y financieros	955.038,66	94.010,66	0,00	437.137,02	0,00	2.204.968,91	0,00	0,00	3.691.155,25
	- Publicidad y propaganda	0,00	0,00	0,00	0,00	0,00	74.619,55	0,00	0,00	74.619,55
	- Pasajes y viáticos	0,00	0,00	0,00	0,00	0,00	15.384,00	0,00	0,00	15.384,00
	- Impuestos, derechos y tasas	0,00	0,00	0,00	0,00	0,00	0,00	0,00	0,00	0,00
	- Otros servicios	263,00	290.894,30	0,00	1.284.760,05	0,00	836.982,88	0,00	0,00	2.412.900,23
4	Bienes de Uso	20.103.097,17	202.929,03	0,00	0,00	0,00	2.617.200,45	0,00	0,00	22.923.226,65
	- Infraestructura	19.454.918,01	202.929,03	0,00	0,00	0,00	1.516.215,55	0,00	0,00	21.174.062,59
	- Equipamiento	648.179,16	0,00	0,00	0,00	0,00	1.085.184,90	0,00	0,00	1.733.364,06
	- Otros	0,00	0,00	0,00	0,00	0,00	15.800,00	0,00	0,00	15.800,00
5	Transferencias	0,00	1.332.690,00	0,00	162.626,10	0,00	623.164,30	0,00	0,00	2.118.480,40
	- Corrientes	0,00	1.332.690,00	0,00	162.626,10	0,00	623.164,30	0,00	0,00	2.118.480,40
	- De Capital	0,00	0,00	0,00	0,00	0,00	0,00	0,00	0,00	0,00
6	Activos Financieros	0,00	0,00	0,00	0,00	0,00	0,00	0,00	0,00	0,00
7	Servicios de la Deuda	0,00	0,00	0,00	0,00	0,00	0,00	0,00	0,00	0,00
8	Otros Gastos	0,00	0,00	0,00	0,00	0,00	0,00	0,00	0,00	0,00
9	Gastos Figurativos	0,00	0,00	0,00	0,00	0,00	0,00	0,00	0,00	0,00
<b>TOTAL GENERAL</b>		<b>24.134.349,30</b>	<b>17.570.506,11</b>	<b>0,00</b>	<b>3.464.143,66</b>	<b>0,00</b>	<b>12.660.949,90</b>	<b>181.000,00</b>	<b>0,00</b>	<b>58.010.948,97</b>

Se certifica que se ha tenido a la vista la documentación de respaldo.

FIRMA

FIRMA

FIRMA

SAF: 827  
 UNQ  
 Ejercicio: 2021  
 Fecha: 31/12/2021  
 Versión: 3

ESTADO DE EJECUCIÓN PRESUPUESTARIA DE GASTOS  
 POR INCISO, FUENTE DE FINANCIAMIENTO Y FUNCION  
 COMPROMISOS NO DEVENGADOS AL 31/12/2021

CUADRO 10.1.2.2

Funcion 5		COMPROMISOS NO DEVENGADOS AL CIERRE DEL EJERCICIO								- En pesos -
INCISO	CONCEPTO	TESORO NACIONAL	RECURSOS PROPIOS	RECURSOS CON AFECT. ESPECIFICA	TRANSFERENCIAS INTERNAS	CRÉDITO INTERNO	ECONOMÍAS DE EJ. ANTERIORES	TRANSFERENCIAS EXTERNAS	CRÉDITO EXTERNO	TOTAL
1	Gastos en Personal	0,00	0,00	0,00	0,00	0,00	0,00	0,00	0,00	0,00
	- Personal Permanente	0,00	0,00	0,00	0,00	0,00	0,00	0,00	0,00	0,00
	- Personal Temporal	0,00	0,00	0,00	0,00	0,00	0,00	0,00	0,00	0,00
	- Servicios Extraordinarios	0,00	0,00	0,00	0,00	0,00	0,00	0,00	0,00	0,00
	- Asignaciones Familiares	0,00	0,00	0,00	0,00	0,00	0,00	0,00	0,00	0,00
	- Asistencia Social al Personal	0,00	0,00	0,00	0,00	0,00	0,00	0,00	0,00	0,00
	- Beneficios y Compensaciones	0,00	0,00	0,00	0,00	0,00	0,00	0,00	0,00	0,00
	Otros	0,00	0,00	0,00	0,00	0,00	0,00	0,00	0,00	0,00
2	Bienes de Consumo	0,00	0,00	0,00	0,00	0,00	0,00	0,00	0,00	0,00
3	Servicios no Personales	0,00	0,00	0,00	0,00	0,00	0,00	0,00	0,00	0,00
	- Servicios Básicos	0,00	0,00	0,00	0,00	0,00	0,00	0,00	0,00	0,00
	- Alquileres y derechos	0,00	0,00	0,00	0,00	0,00	0,00	0,00	0,00	0,00
	- Mantenimiento, reparación y limpieza	0,00	0,00	0,00	0,00	0,00	0,00	0,00	0,00	0,00
	- Servicios técnicos y profesionales	0,00	0,00	0,00	0,00	0,00	0,00	0,00	0,00	0,00
	- Servicios comerciales y financieros	0,00	0,00	0,00	0,00	0,00	0,00	0,00	0,00	0,00
	- Publicidad y propaganda	0,00	0,00	0,00	0,00	0,00	0,00	0,00	0,00	0,00
	- Pasajes y viáticos	0,00	0,00	0,00	0,00	0,00	0,00	0,00	0,00	0,00
	- Impuestos, derechos y tasas	0,00	0,00	0,00	0,00	0,00	0,00	0,00	0,00	0,00
	- Otros servicios	0,00	0,00	0,00	0,00	0,00	0,00	0,00	0,00	0,00
4	Bienes de Uso	0,00	0,00	0,00	0,00	0,00	0,00	0,00	0,00	0,00
	- Infraestructura	0,00	0,00	0,00	0,00	0,00	0,00	0,00	0,00	0,00
	- Equipamiento	0,00	0,00	0,00	0,00	0,00	0,00	0,00	0,00	0,00
	- Otros	0,00	0,00	0,00	0,00	0,00	0,00	0,00	0,00	0,00
5	Transferencias	0,00	0,00	0,00	0,00	0,00	0,00	0,00	0,00	0,00
	- Corrientes	0,00	0,00	0,00	0,00	0,00	0,00	0,00	0,00	0,00
	- De Capital	0,00	0,00	0,00	0,00	0,00	0,00	0,00	0,00	0,00
6	Activos Financieros	0,00	0,00	0,00	0,00	0,00	0,00	0,00	0,00	0,00
7	Servicios de la Deuda	0,00	0,00	0,00	0,00	0,00	0,00	0,00	0,00	0,00
8	Otros Gastos	0,00	0,00	0,00	0,00	0,00	0,00	0,00	0,00	0,00
9	Gastos Figurativos	0,00	0,00	0,00	0,00	0,00	0,00	0,00	0,00	0,00
<b>TOTAL GENERAL</b>		<b>0,00</b>	<b>0,00</b>	<b>0,00</b>	<b>0,00</b>	<b>0,00</b>	<b>0,00</b>	<b>0,00</b>	<b>0,00</b>	<b>0,00</b>

Se certifica que se ha tenido a la vista la documentación de respaldo.

FIRMA

FIRMA

FIRMA



SAF: 827  
 UNQ  
 Ejercicio: 2021  
 Fecha: 31/12/2021  
 Versión: 3

ESTADO DE EJECUCIÓN PRESUPUESTARIA DE GASTOS  
 POR INCISO, FUENTE DE FINANCIAMIENTO Y FUNCION  
 COMPROMISOS NO DEVENGADOS AL 31/12/2021

CUADRO 10.1.2.2

Funcion 6		COMPROMISOS NO DEVENGADOS AL CIERRE DEL EJERCICIO								- En pesos -
INCISO	CONCEPTO	TESORO NACIONAL	RECURSOS PROPIOS	RECURSOS CON AFECT. ESPECIFICA	TRANSFERENCIAS INTERNAS	CRÉDITO INTERNO	ECONOMÍAS DE EJ. ANTERIORES	TRANSFERENCIAS EXTERNAS	CRÉDITO EXTERNO	TOTAL
1	Gastos en Personal	0,00	0,00	0,00	0,00	0,00	0,00	0,00	0,00	0,00
	- Personal Permanente	0,00	0,00	0,00	0,00	0,00	0,00	0,00	0,00	0,00
	- Personal Temporal	0,00	0,00	0,00	0,00	0,00	0,00	0,00	0,00	0,00
	- Servicios Extraordinarios	0,00	0,00	0,00	0,00	0,00	0,00	0,00	0,00	0,00
	- Asignaciones Familiares	0,00	0,00	0,00	0,00	0,00	0,00	0,00	0,00	0,00
	- Asistencia Social al Personal	0,00	0,00	0,00	0,00	0,00	0,00	0,00	0,00	0,00
	- Beneficios y Compensaciones	0,00	0,00	0,00	0,00	0,00	0,00	0,00	0,00	0,00
	Otros	0,00	0,00	0,00	0,00	0,00	0,00	0,00	0,00	0,00
2	Bienes de Consumo	0,00	0,00	0,00	0,00	0,00	0,00	0,00	0,00	0,00
3	Servicios no Personales	0,00	0,00	0,00	0,00	0,00	0,00	0,00	0,00	0,00
	- Servicios Básicos	0,00	0,00	0,00	0,00	0,00	0,00	0,00	0,00	0,00
	- Alquileres y derechos	0,00	0,00	0,00	0,00	0,00	0,00	0,00	0,00	0,00
	- Mantenimiento, reparación y limpieza	0,00	0,00	0,00	0,00	0,00	0,00	0,00	0,00	0,00
	- Servicios técnicos y profesionales	0,00	0,00	0,00	0,00	0,00	0,00	0,00	0,00	0,00
	- Servicios comerciales y financieros	0,00	0,00	0,00	0,00	0,00	0,00	0,00	0,00	0,00
	- Publicidad y propaganda	0,00	0,00	0,00	0,00	0,00	0,00	0,00	0,00	0,00
	- Pasajes y viáticos	0,00	0,00	0,00	0,00	0,00	0,00	0,00	0,00	0,00
	- Impuestos, derechos y tasas	0,00	0,00	0,00	0,00	0,00	0,00	0,00	0,00	0,00
	- Otros servicios	0,00	0,00	0,00	0,00	0,00	0,00	0,00	0,00	0,00
4	Bienes de Uso	0,00	0,00	0,00	0,00	0,00	0,00	0,00	0,00	0,00
	- Infraestructura	0,00	0,00	0,00	0,00	0,00	0,00	0,00	0,00	0,00
	- Equipamiento	0,00	0,00	0,00	0,00	0,00	0,00	0,00	0,00	0,00
	- Otros	0,00	0,00	0,00	0,00	0,00	0,00	0,00	0,00	0,00
5	Transferencias	0,00	0,00	0,00	0,00	0,00	0,00	0,00	0,00	0,00
	- Corrientes	0,00	0,00	0,00	0,00	0,00	0,00	0,00	0,00	0,00
	- De Capital	0,00	0,00	0,00	0,00	0,00	0,00	0,00	0,00	0,00
6	Activos Financieros	0,00	0,00	0,00	0,00	0,00	0,00	0,00	0,00	0,00
7	Servicios de la Deuda	0,00	0,00	0,00	0,00	0,00	0,00	0,00	0,00	0,00
8	Otros Gastos	0,00	0,00	0,00	0,00	0,00	0,00	0,00	0,00	0,00
9	Gastos Figurativos	0,00	0,00	0,00	0,00	0,00	0,00	0,00	0,00	0,00
<b>TOTAL GENERAL</b>		<b>0,00</b>	<b>0,00</b>	<b>0,00</b>	<b>0,00</b>	<b>0,00</b>	<b>0,00</b>	<b>0,00</b>	<b>0,00</b>	<b>0,00</b>

Se certifica que se ha tenido a la vista la documentación de respaldo.

FIRMA

FIRMA

FIRMA

SAF: 827  
 UNQ  
 Ejercicio: 2021  
 Fecha: 31/12/2021  
 Versión: 3

ESTADO DE EJECUCIÓN PRESUPUESTARIA DE GASTOS  
 POR INCISO, FUENTE DE FINANCIAMIENTO Y FUNCION  
 COMPROMISOS NO DEVENGADOS AL 31/12/2021

CUADRO 10.1.2.2

Funcion 7		COMPROMISOS NO DEVENGADOS AL CIERRE DEL EJERCICIO								- En pesos -
INCISO	CONCEPTO	TESORO NACIONAL	RECURSOS PROPIOS	RECURSOS CON AFECT. ESPECIFICA	TRANSFERENCIAS INTERNAS	CRÉDITO INTERNO	ECONOMÍAS DE EJ. ANTERIORES	TRANSFERENCIAS EXTERNAS	CRÉDITO EXTERNO	TOTAL
1	Gastos en Personal	0,00	0,00	0,00	0,00	0,00	0,00	0,00	0,00	0,00
	- Personal Permanente	0,00	0,00	0,00	0,00	0,00	0,00	0,00	0,00	0,00
	- Personal Temporal	0,00	0,00	0,00	0,00	0,00	0,00	0,00	0,00	0,00
	- Servicios Extraordinarios	0,00	0,00	0,00	0,00	0,00	0,00	0,00	0,00	0,00
	- Asignaciones Familiares	0,00	0,00	0,00	0,00	0,00	0,00	0,00	0,00	0,00
	- Asistencia Social al Personal	0,00	0,00	0,00	0,00	0,00	0,00	0,00	0,00	0,00
	- Beneficios y Compensaciones	0,00	0,00	0,00	0,00	0,00	0,00	0,00	0,00	0,00
	Otros	0,00	0,00	0,00	0,00	0,00	0,00	0,00	0,00	0,00
2	Bienes de Consumo	0,00	0,00	0,00	0,00	0,00	0,00	0,00	0,00	0,00
3	Servicios no Personales	0,00	0,00	0,00	0,00	0,00	0,00	0,00	0,00	0,00
	- Servicios Básicos	0,00	0,00	0,00	0,00	0,00	0,00	0,00	0,00	0,00
	- Alquileres y derechos	0,00	0,00	0,00	0,00	0,00	0,00	0,00	0,00	0,00
	- Mantenimiento, reparación y limpieza	0,00	0,00	0,00	0,00	0,00	0,00	0,00	0,00	0,00
	- Servicios técnicos y profesionales	0,00	0,00	0,00	0,00	0,00	0,00	0,00	0,00	0,00
	- Servicios comerciales y financieros	0,00	0,00	0,00	0,00	0,00	0,00	0,00	0,00	0,00
	- Publicidad y propaganda	0,00	0,00	0,00	0,00	0,00	0,00	0,00	0,00	0,00
	- Pasajes y viáticos	0,00	0,00	0,00	0,00	0,00	0,00	0,00	0,00	0,00
	- Impuestos, derechos y tasas	0,00	0,00	0,00	0,00	0,00	0,00	0,00	0,00	0,00
	- Otros servicios	0,00	0,00	0,00	0,00	0,00	0,00	0,00	0,00	0,00
4	Bienes de Uso	0,00	0,00	0,00	0,00	0,00	0,00	0,00	0,00	0,00
	- Infraestructura	0,00	0,00	0,00	0,00	0,00	0,00	0,00	0,00	0,00
	- Equipamiento	0,00	0,00	0,00	0,00	0,00	0,00	0,00	0,00	0,00
	- Otros	0,00	0,00	0,00	0,00	0,00	0,00	0,00	0,00	0,00
5	Transferencias	0,00	0,00	0,00	0,00	0,00	0,00	0,00	0,00	0,00
	- Corrientes	0,00	0,00	0,00	0,00	0,00	0,00	0,00	0,00	0,00
	- De Capital	0,00	0,00	0,00	0,00	0,00	0,00	0,00	0,00	0,00
6	Activos Financieros	0,00	0,00	0,00	0,00	0,00	0,00	0,00	0,00	0,00
7	Servicios de la Deuda	0,00	0,00	0,00	0,00	0,00	0,00	0,00	0,00	0,00
8	Otros Gastos	0,00	0,00	0,00	0,00	0,00	0,00	0,00	0,00	0,00
9	Gastos Figurativos	0,00	0,00	0,00	0,00	0,00	0,00	0,00	0,00	0,00
<b>TOTAL GENERAL</b>		<b>0,00</b>	<b>0,00</b>	<b>0,00</b>	<b>0,00</b>	<b>0,00</b>	<b>0,00</b>	<b>0,00</b>	<b>0,00</b>	<b>0,00</b>

Se certifica que se ha tenido a la vista la documentación de respaldo.

FIRMA

FIRMA

FIRMA

SAF: 827  
 UNQ  
 Ejercicio: 2021  
 Fecha: 31/12/2021  
 Versión: 3

ESTADO DE EJECUCIÓN PRESUPUESTARIA DE GASTOS  
 POR INCISO, FUENTE DE FINANCIAMIENTO Y FUNCION  
 COMPROMISOS NO DEVENGADOS AL 31/12/2021

CUADRO 10.1.2.2

Funcion 8		COMPROMISOS NO DEVENGADOS AL CIERRE DEL EJERCICIO								- En pesos -
INCISO	CONCEPTO	TESORO NACIONAL	RECURSOS PROPIOS	RECURSOS CON AFECT. ESPECIFICA	TRANSFERENCIAS INTERNAS	CRÉDITO INTERNO	ECONOMÍAS DE EJ. ANTERIORES	TRANSFERENCIAS EXTERNAS	CRÉDITO EXTERNO	TOTAL
1	Gastos en Personal	0,00	0,00	0,00	0,00	0,00	0,00	0,00	0,00	0,00
	- Personal Permanente	0,00	0,00	0,00	0,00	0,00	0,00	0,00	0,00	0,00
	- Personal Temporal	0,00	0,00	0,00	0,00	0,00	0,00	0,00	0,00	0,00
	- Servicios Extraordinarios	0,00	0,00	0,00	0,00	0,00	0,00	0,00	0,00	0,00
	- Asignaciones Familiares	0,00	0,00	0,00	0,00	0,00	0,00	0,00	0,00	0,00
	- Asistencia Social al Personal	0,00	0,00	0,00	0,00	0,00	0,00	0,00	0,00	0,00
	- Beneficios y Compensaciones	0,00	0,00	0,00	0,00	0,00	0,00	0,00	0,00	0,00
	Otros	0,00	0,00	0,00	0,00	0,00	0,00	0,00	0,00	0,00
2	Bienes de Consumo	0,00	0,00	0,00	0,00	0,00	0,00	0,00	0,00	0,00
3	Servicios no Personales	0,00	0,00	0,00	0,00	0,00	0,00	0,00	0,00	0,00
	- Servicios Básicos	0,00	0,00	0,00	0,00	0,00	0,00	0,00	0,00	0,00
	- Alquileres y derechos	0,00	0,00	0,00	0,00	0,00	0,00	0,00	0,00	0,00
	- Mantenimiento, reparación y limpieza	0,00	0,00	0,00	0,00	0,00	0,00	0,00	0,00	0,00
	- Servicios técnicos y profesionales	0,00	0,00	0,00	0,00	0,00	0,00	0,00	0,00	0,00
	- Servicios comerciales y financieros	0,00	0,00	0,00	0,00	0,00	0,00	0,00	0,00	0,00
	- Publicidad y propaganda	0,00	0,00	0,00	0,00	0,00	0,00	0,00	0,00	0,00
	- Pasajes y viáticos	0,00	0,00	0,00	0,00	0,00	0,00	0,00	0,00	0,00
	- Impuestos, derechos y tasas	0,00	0,00	0,00	0,00	0,00	0,00	0,00	0,00	0,00
	- Otros servicios	0,00	0,00	0,00	0,00	0,00	0,00	0,00	0,00	0,00
4	Bienes de Uso	0,00	0,00	0,00	0,00	0,00	0,00	0,00	0,00	0,00
	- Infraestructura	0,00	0,00	0,00	0,00	0,00	0,00	0,00	0,00	0,00
	- Equipamiento	0,00	0,00	0,00	0,00	0,00	0,00	0,00	0,00	0,00
	- Otros	0,00	0,00	0,00	0,00	0,00	0,00	0,00	0,00	0,00
5	Transferencias	0,00	0,00	0,00	0,00	0,00	0,00	0,00	0,00	0,00
	- Corrientes	0,00	0,00	0,00	0,00	0,00	0,00	0,00	0,00	0,00
	- De Capital	0,00	0,00	0,00	0,00	0,00	0,00	0,00	0,00	0,00
6	Activos Financieros	0,00	0,00	0,00	0,00	0,00	0,00	0,00	0,00	0,00
7	Servicios de la Deuda	0,00	0,00	0,00	0,00	0,00	0,00	0,00	0,00	0,00
8	Otros Gastos	0,00	0,00	0,00	0,00	0,00	0,00	0,00	0,00	0,00
9	Gastos Figurativos	0,00	0,00	0,00	0,00	0,00	0,00	0,00	0,00	0,00
<b>TOTAL GENERAL</b>		<b>0,00</b>	<b>0,00</b>	<b>0,00</b>	<b>0,00</b>	<b>0,00</b>	<b>0,00</b>	<b>0,00</b>	<b>0,00</b>	<b>0,00</b>

Se certifica que se ha tenido a la vista la documentación de respaldo.

FIRMA

FIRMA

FIRMA

SAF: 827  
 UNQ  
 Ejercicio: 2021  
 Fecha: 31/12/2021  
 Versión: 3

ESTADO DE EJECUCIÓN PRESUPUESTARIA DE GASTOS  
 POR INCISO, FUENTE DE FINANCIAMIENTO Y FUNCION  
 COMPROMISOS NO DEVENGADOS AL 31/12/2021

CUADRO 10.1.2.2

Funcion 9		COMPROMISOS NO DEVENGADOS AL CIERRE DEL EJERCICIO								- En pesos -
INCISO	CONCEPTO	TESORO NACIONAL	RECURSOS PROPIOS	RECURSOS CON AFECT. ESPECIFICA	TRANSFERENCIAS INTERNAS	CRÉDITO INTERNO	ECONOMÍAS DE EJ. ANTERIORES	TRANSFERENCIAS EXTERNAS	CRÉDITO EXTERNO	TOTAL
1	Gastos en Personal	0,00	0,00	0,00	0,00	0,00	0,00	0,00	0,00	0,00
	- Personal Permanente	0,00	0,00	0,00	0,00	0,00	0,00	0,00	0,00	0,00
	- Personal Temporario	0,00	0,00	0,00	0,00	0,00	0,00	0,00	0,00	0,00
	- Servicios Extraordinarios	0,00	0,00	0,00	0,00	0,00	0,00	0,00	0,00	0,00
	- Asignaciones Familiares	0,00	0,00	0,00	0,00	0,00	0,00	0,00	0,00	0,00
	- Asistencia Social al Personal	0,00	0,00	0,00	0,00	0,00	0,00	0,00	0,00	0,00
	- Beneficios y Compensaciones	0,00	0,00	0,00	0,00	0,00	0,00	0,00	0,00	0,00
	Otros	0,00	0,00	0,00	0,00	0,00	0,00	0,00	0,00	0,00
2	Bienes de Consumo	0,00	0,00	0,00	0,00	0,00	0,00	0,00	0,00	0,00
3	Servicios no Personales	0,00	0,00	0,00	0,00	0,00	0,00	0,00	0,00	0,00
	- Servicios Básicos	0,00	0,00	0,00	0,00	0,00	0,00	0,00	0,00	0,00
	- Alquileres y derechos	0,00	0,00	0,00	0,00	0,00	0,00	0,00	0,00	0,00
	- Mantenimiento, reparación y limpieza	0,00	0,00	0,00	0,00	0,00	0,00	0,00	0,00	0,00
	- Servicios técnicos y profesionales	0,00	0,00	0,00	0,00	0,00	0,00	0,00	0,00	0,00
	- Servicios comerciales y financieros	0,00	0,00	0,00	0,00	0,00	0,00	0,00	0,00	0,00
	- Publicidad y propaganda	0,00	0,00	0,00	0,00	0,00	0,00	0,00	0,00	0,00
	- Pasajes y viáticos	0,00	0,00	0,00	0,00	0,00	0,00	0,00	0,00	0,00
	- Impuestos, derechos y tasas	0,00	0,00	0,00	0,00	0,00	0,00	0,00	0,00	0,00
	- Otros servicios	0,00	0,00	0,00	0,00	0,00	0,00	0,00	0,00	0,00
4	Bienes de Uso	0,00	0,00	0,00	0,00	0,00	0,00	0,00	0,00	0,00
	- Infraestructura	0,00	0,00	0,00	0,00	0,00	0,00	0,00	0,00	0,00
	- Equipamiento	0,00	0,00	0,00	0,00	0,00	0,00	0,00	0,00	0,00
	- Otros	0,00	0,00	0,00	0,00	0,00	0,00	0,00	0,00	0,00
5	Transferencias	0,00	0,00	0,00	0,00	0,00	0,00	0,00	0,00	0,00
	- Corrientes	0,00	0,00	0,00	0,00	0,00	0,00	0,00	0,00	0,00
	- De Capital	0,00	0,00	0,00	0,00	0,00	0,00	0,00	0,00	0,00
6	Activos Financieros	0,00	0,00	0,00	0,00	0,00	0,00	0,00	0,00	0,00
7	Servicios de la Deuda	0,00	0,00	0,00	0,00	0,00	0,00	0,00	0,00	0,00
8	Otros Gastos	0,00	0,00	0,00	0,00	0,00	0,00	0,00	0,00	0,00
9	Gastos Figurativos	0,00	0,00	0,00	0,00	0,00	0,00	0,00	0,00	0,00
<b>TOTAL GENERAL</b>		<b>0,00</b>	<b>0,00</b>	<b>0,00</b>	<b>0,00</b>	<b>0,00</b>	<b>0,00</b>	<b>0,00</b>	<b>0,00</b>	<b>0,00</b>

Se certifica que se ha tenido a la vista la documentación de respaldo.

FIRMA

FIRMA

FIRMA

Firmado digitalmente por: FIGUEROA Karina Graciela  
 Dir. Presupuesto y Contabilidad  
 Universidad Nacional de Quilmes  
 Fecha y hora: 17.02.2022 08:24:31

Firmado digitalmente por: CHIARADONNA Carmen Liliana  
 SECRETARÍA ADMINISTRATIVA  
 UNIVERSIDAD NACIONAL DE QUILMES  
 Fecha y hora: 17.02.2022 15:16:44

Firmado digitalmente por: ALFREDO Alfredo  
 Rector  
 Universidad Nacional de Quilmes  




70	Expansión de la Educación Superior / CPRES - Consejos Reg de Planificación de la Educ Superior (CUD SPU)	16	\$189.152,24	\$0,00	\$0,00	\$0,00	\$0,00	\$0,00	\$0,00	\$0,00	\$0,00
70	Convocatorias Calidad Universitaria / P.E.F.I. - Plan Estratégico de Formación de Ingenieros (CUD SPU)	16	\$237.474,48	\$0,00	\$0,00	\$0,00	\$0,00	\$0,00	\$0,00	\$0,00	\$0,00
70	Inclusión Educativa - FINES/UUNN en los barrios (SPU)	16	\$79.440,77	\$0,00	\$0,00	\$0,00	\$0,00	\$0,00	\$0,00	\$0,00	\$0,00
70	Internalización de la Educación Superior / COOP. INTERN. - Programa MAGA (CUD SPU)	16	\$16.044,78	\$0,00	\$0,00	\$0,00	\$0,00	\$0,00	\$0,00	\$0,00	\$0,00
70	AMECGCS - Apoyo a la Movilidad de Estudiantes de Carreras de Grado de Cias Sociales (SPU)	16	\$428.860,00	\$0,00	\$14.908,00	\$0,00	\$124.349,92	\$0,00	\$48.000,00	\$187.257,92	\$0,00
70	CyES - Cooperativismo y Economía Social (SPU)	16	\$0,17	\$0,00	\$0,00	\$0,00	\$0,00	\$0,00	\$0,00	\$0,00	\$0,00
70	Medios de Comunicación Audiovisual Universitarios y Educativos (SPU)	16	\$72.536,94	\$0,00	\$0,00	\$0,00	\$0,00	\$0,00	\$0,00	\$0,00	\$0,00
70	CyT - Gastos para Ciencia y Técnica (SPU)	16	\$503.845,42	\$0,00	\$0,00	\$0,00	\$0,00	\$0,00	\$0,00	\$0,00	\$0,00
70	2018-104 RSPU_ESC SEC CONV 68/14	16	\$56.599,26	\$0,00	\$0,00	\$0,00	\$0,00	\$0,00	\$0,00	\$0,00	\$0,00
70	2018-205 RSPU_FORTALECIMIENTO CyT UUNN	16	\$2.202.574,15	\$0,00	\$0,00	\$0,00	\$0,00	\$65.307,24	\$624.884,37	\$690.191,61	\$0,00
70	2018-208 RSPU_Programa ARFAGRI	16	\$3.000,00	\$0,00	\$0,00	\$0,00	\$0,00	\$0,00	\$0,00	\$0,00	\$0,00
70	2018-203 RSPU_JUR 2018	16	\$122.049,49	\$0,00	\$0,00	\$0,00	\$0,00	\$0,00	\$0,00	\$0,00	\$0,00
70	2018-42 RSPU_PROGRAMA MAGA	16	\$24.319,55	\$0,00	\$0,00	\$0,00	\$0,00	\$0,00	\$0,00	\$0,00	\$0,00
70	2018-64 RSPU_PLANILLA B GTOS DE FUNCIONAMIENTO	16	\$517.265,82	\$0,00	\$0,00	\$0,00	\$505.037,39	\$0,00	\$0,00	\$505.037,39	\$0,00
70	2018-58 RSPU_PRESO INNOVART 2017	16	\$20.117,73	\$0,00	\$0,00	\$0,00	\$0,00	\$0,00	\$0,00	\$0,00	\$0,00
70	2018-81 RSPU_MAGA (2º convocatoria)	16	\$22.577,61	\$0,00	\$0,00	\$0,00	\$0,00	\$0,00	\$0,00	\$0,00	\$0,00
70	2018-71 RSPU_INCENTIVOS A DOCENTES INVESTIGADORES	16	\$38.941,80	\$0,00	\$0,00	\$0,00	\$0,00	\$0,00	\$0,00	\$0,00	\$0,00
70	2018-92 RSPU_FORTALECIMIENTO BIENESTAR UNIVERSITARIO	16	\$155.789,93	\$0,00	\$0,00	\$28.494,00	\$0,00	\$0,00	\$0,00	\$28.494,00	\$0,00
70	2018-117 RSPU_NEXOS:PROY DE ARTICULACION UNIVERSIDAD/ESCUELA SECUNDARIA	16	\$186.401,81	\$0,00	\$53.908,00	\$0,00	\$52.000,00	\$24.321,00	\$43.000,00	\$173.229,00	\$0,00
70	2018-109 RSPU_UNIVERSIDADES AGREGANDO VALOR 2018	16	\$110.952,36	\$0,00	\$0,00	\$96.036,81	\$0,00	\$0,00	\$14.915,55	\$110.952,36	\$0,00
70	2019-59 RSPU_PROGRAMA MAGA	16	\$92.000,00	\$0,00	\$0,00	\$0,00	\$0,00	\$0,00	\$0,00	\$0,00	\$0,00
70	2019-77_RSPU_JUEGOS REGIONALES UNIVERSITARIOS	16	\$274.783,36	\$0,00	\$0,00	\$0,00	\$0,00	\$0,00	\$0,00	\$0,00	\$0,00
70	2019-85_RSPU_PROG FORTALECIMIENTO DE LA CYT (cte)	16	\$2.218.932,59	\$0,00	\$0,00	\$0,00	\$0,00	\$0,00	\$436.928,44	\$436.928,44	\$0,00
70	2019-85_RSPU_PROG FORTALECIMIENTO DE LA CYT (cap)	16	\$679.156,00	\$0,00	\$0,00	\$0,00	\$0,00	\$0,00	\$623.367,66	\$623.367,66	\$0,00
70	2019-88_RSPU_FONDOS PIESCI - PROGRAMA INNOVART	16	\$76.000,00	\$0,00	\$0,00	\$0,00	\$0,00	\$0,00	\$0,00	\$0,00	\$0,00
70	2019-155_RSPU_FORTALECIMIENTO DE AREAS DE VINCULACION TECNOLOGICA - ETAPA II - 2019	16	\$350.000,00	\$0,00	\$0,00	\$0,00	\$0,00	\$0,00	\$70.000,00	\$70.000,00	\$0,00
70	2019-105_RSPU_CONVOCATORIA DE EXTENSION UNIVERSITARIA "Universidad, Cultura y Sociedad 2018"	16	\$394.800,00	\$0,00	\$0,00	\$0,00	\$0,00	\$0,00	\$394.800,00	\$394.800,00	\$0,00
70	2019-239_RSPU_FORTALECIMIENTO DE PROCESOS DE INTERNACIONALIZACION	16	\$120.000,00	\$0,00	\$0,00	\$0,00	\$0,00	\$0,00	\$0,00	\$0,00	\$0,00
70	2019-243_RSPU_ARFITEC - 6ta convocatoria	16	\$200.000,00	\$0,00	\$0,00	\$0,00	\$0,00	\$0,00	\$0,00	\$0,00	\$0,00
70	2019-252_RSPU_GENERO Y DIVERSIDAD SEXUAL	16	\$199.298,00	\$0,00	\$0,00	\$0,00	\$113.188,00	\$53.457,74	\$0,00	\$166.645,74	\$0,00
70	2019-271_SPU_PROMENF	16	\$219.512,00	\$0,00	\$0,00	\$69.000,00	\$0,00	\$0,00	\$0,00	\$69.000,00	\$0,00
70	2020-24_RSPU_Campus Virtual Universitario	16	\$37.500,00	\$0,00	\$0,00	\$0,00	\$0,00	\$0,00	\$37.500,00	\$37.500,00	\$0,00
70	2020-92_RSPU_Regreso a Clases Presenciales UNQ	16	\$11.241.839,30	\$0,00	\$0,00	\$2.558.982,32	\$0,00	\$7.271.878,88	\$0,00	\$9.830.861,20	\$0,00
70	2020-95_RSPU_Gastos en Ciencia y Tecnología 2020	16	\$4.696.678,20	\$0,00	\$0,00	\$0,00	\$0,00	\$0,00	\$2.342.487,00	\$2.342.487,00	\$0,00



70	2021-290_RSPU_Aporte a UUNN para el Desarrollo de Productos y Servicios Biotecnológicos	15	\$1.300.000,00	\$0,00	\$0,00	\$0,00	\$0,00	\$0,00	\$0,00	\$0,00
70	2021-292_RSPU_Fondos Convocatoria "Sigamos Estudiando 2021"	11	\$400.000,00	\$0,00	\$0,00	\$0,00	\$0,00	\$0,00	\$0,00	\$0,00
70	2021-292_RSPU_Fondos Convocatoria "Sigamos Estudiando 2021"	15	\$2.600.000,00	\$0,00	\$0,00	\$0,00	\$0,00	\$0,00	\$0,00	\$0,00
70	2021-334_RSPU_Programa de Obras Complementarias	11	\$20.000.000,00	\$0,00	\$0,00	\$0,00	\$0,00	\$0,00	\$0,00	\$0,00
70	2021-360_RSPU_UUNN Programa de Capacitación Docente 2020	15	\$10.952.529,00	\$0,00	\$0,00	\$0,00	\$0,00	\$0,00	\$0,00	\$0,00
70	2021-362_RSPU_Refuerzo Presupuestario UUNN	15	\$9.754.071,00	\$0,00	\$0,00	\$0,00	\$0,00	\$0,00	\$0,00	\$0,00
<b>I - SUBTOTAL JURISDICCION 70</b>			<b>349.458.470,20</b>	<b>0,00</b>	<b>1.126.242,00</b>	<b>5.860.273,27</b>	<b>4.870.712,42</b>	<b>23.751.391,00</b>	<b>6.722.257,40</b>	<b>42.330.876,09</b>
										0,00
										0,00
										0,00
<b>II - SUBTOTAL OTRAS JURISDICCIONES</b>			<b>0,00</b>	<b>0,00</b>	<b>0,00</b>	<b>0,00</b>	<b>0,00</b>	<b>0,00</b>	<b>0,00</b>	<b>0,00</b>
<b>III - TOTAL (I+II)</b>			<b>349.458.470,20</b>	<b>0,00</b>	<b>1.126.242,00</b>	<b>5.860.273,27</b>	<b>4.870.712,42</b>	<b>23.751.391,00</b>	<b>6.722.257,40</b>	<b>42.330.876,09</b>

Firmado digitalmente por: FIGUEROA Karina Graciela  
Dir. Presupuesto y Contabilidad  
Universidad Nacional de Quilmes  
Fecha y hora: 17.02.2022 08:24:31

Firmado digitalmente por: CHIARADONNA Carmen Liliana  
SECRETARIA ADMINISTRATIVA  
UNIVERSIDAD NACIONAL DE QUILMES  
Fecha y hora: 17.02.2022 15:16:44

Firmado digitalmente por: ALFREDO Alfredo  
Rector  
Universidad Nacional de Quilmes





SAF: 827  
 UNQ  
 Ejercicio: 2021  
 Fecha: 31/12/2021  
 Versión: 3

**ESTADO DE EJECUCIÓN PRESUPUESTARIA  
 ESTADO DE RECURSOS**

<b>CUADRO 10.1.3</b>		<b>- En pesos -</b>
<b>CONCEPTO</b>		<b>RECAUDADO TOTAL</b>
<b>I</b>	<b>INGRESOS TRIBUTARIOS</b>	0,00
<b>II</b>	<b>INGRESOS NO TRIBUTARIOS</b>	418.086,52
<b>III</b>	<b>CONTRIBUCIONES</b>	0,00
<b>IV</b>	<b>VENTA BS. Y SS. DE ADM. PUBLICAS</b>	236.285.482,90
<b>V</b>	<b>INGRESOS DE OPERACIONES</b>	91.699.718,60
<b>VI</b>	<b>RENTAS DE LA PROPIEDAD</b>	41.958.874,21
<b>VII</b>	<b>TRANSFERENCIAS CORRIENTES</b>	<b>2.693.832.922,97</b>
	- Fondos recibidos del Ministerio de Educación	2.677.337.023,41
	Del ejercicio	2.522.944.355,41
	De ejercicios anteriores	154.392.668,00
	- Fondos recibidos de Otros Org. de la Adm. Nac.	8.105.986,55
	- Fondos de Crédito Externo	8.389.913,01
	- Otros	0,00
<b>VIII</b>	<b>RECURSOS DE CAPITAL</b>	<b>82.219.729,00</b>
	- Recursos Propios De Capital	0,00
	- Transferencias de Capital	82.219.729,00
	- Fondos recibidos del Ministerio de Educación	82.219.729,00
	Del ejercicio	73.125.229,00
	De ejercicios anteriores	9.094.500,00
	- Fondos recibidos de Otros Org. de la Adm. Nac.	0,00
	- Otras transferencias de capital	0,00
	- Venta de Acc.y Partic.de Capital	0,00
	- Recuperación de Prestamos	0,00
	. A Corto Plazo	0,00
	. A Largo Plazo	0,00
<b>IX</b>	<b>TOTAL</b>	<b>3.146.414.814,20</b>
<b>X</b>	<b>FUENTES FINANCIERAS</b>	<b>0,00</b>
	- Disminución de Otros Act. Finan.	0,00
	- Endeudamiento Publico	0,00
	- Obtención de Prestamos	0,00
	- Incremento de Otros Pasivos	0,00
	- Incremento del Patrimonio	0,00
<b>TOTAL GENERAL</b>		<b>3.146.414.814,20</b>


Se certifica que se ha tenido a la vista la documentación de respaldo.

FIRMA

Firmado digitalmente por: FIGUEROA Karina  
 Graciela  
 Dir. Presupuesto y Contabilidad  
 Universidad Nacional de Quilmes  
 Fecha y hora: 17.02.2022 08:24:32

FIRMA

Firmado digitalmente por:  
 CHIARADONNA Carmen Liliana  
 SECRETARIA ADMINISTRATIVA  
 UNIVERSIDAD NACIONAL DE QUILMES  
 Fecha y hora: 17.02.2022 15:16:44

F  
  
 Mg. Alfredo Afonso  
 Rector  
 Universidad Nacional de Quilmes

SAF: 827  
UNQ  
Ejercicio: 2021  
Fecha: 31/12/2021  
Versión: 3

Cuadro 10.1.4.

**DETALLE DE GASTOS CORRIENTES  
BIENES DE CONSUMO  
UNIVERSIDADES NACIONALES**

Código	Objeto del Gasto	Concepto	Importes Parciales	Monto Ejecutado 31/12/2021
2.1.1.2.1.0.0	Inc. 2	<b>Bienes de Consumo</b>		<b>27.810.022,20</b>
	Inc. 2 P.P. 1	Productos alimenticios, agropecuarios y forestales	7.800.673,61	
	Inc. 2 P.P. 2	Textiles y Vestuario	56.812,20	
	Inc. 2 P.P. 3	Productos de papel, cartón e impresos	933.351,90	
	Inc. 2 P.P. 4	Productos de cuero y caucho	0,00	
	Inc. 2 P.P. 5	Productos químicos, combustibles y lubricantes	1.344.294,66	
	Inc. 2 P.P. 6	Productos de minerales no metálicos	301.365,73	
	Inc. 2 P.P. 7	Productos metálicos	47.742,92	
	Inc. 2 P.P. 8	Minerales	0,00	
	Inc. 2 P.P. 9	Otros bienes de consumo	17.325.781,18	

Firmado digitalmente por: FIGUEROA Karina  
Graciela  
Dir. Presupuesto y Contabilidad  
Universidad Nacional de Quilmes  
Fecha y hora: 17.02.2022 08:24:32

Firmado digitalmente por: CHIARADONNA Carmen Liliana  
SECRETARIA ADMINISTRATIVA  
UNIVERSIDAD NACIONAL DE QUILMES  
Fecha y hora: 17.02.2022 15:16:45

Firmado digitalmente por: ALFONSO Alfredo  
Rector  
Universidad Nacional de Quilmes  
Fecha y hora: 17.02.2022 21:46:13

Mg. Alfredo Alfonso  
Rector  
Universidad Nacional de Quilmes

SAF: 827  
 UNQ  
 Ejercicio: 2021  
 Fecha: 31/12/2021  
 Versión: 3

Cuadro 10.1.5.

**DETALLE DE GASTOS DE CAPITAL  
 INVERSIÓN REAL DIRECTA  
 UNIVERSIDADES NACIONALES**

Formación Bruta de Capital Fijo Descripción	Ubicación Geográfica	Monto Ejecutado 31/12/2021	% de Avance
BIENES PREEXISTENTES		0,00	
TIERRAS Y TERRENOS		0,00	
EDIFICIOS E INSTALACIONES		0,00	
OTROS BIENES PREEXISTENTES		0,00	
CONSTRUCCIONES		18.141.995,92	
CONSTRUC. EN BIENES DE DOMINIO PRIVADO		18.141.995,92	
CONSTRUC. EN BIENES DE DOMINIO PUBLICO		0,00	
MAQUINARIA Y EQUIPO		48.666.043,16	
MAQUINARIA Y EQUIPO DE PRODUCCION		125.200,00	
EQUIPO DE TRANSPORTE TRACCION Y ELEVACION		0,00	
EQUIPO SANITARIO Y DE LABORATORIO		13.621.610,36	
EQUIPO DE COMUNICACIONES Y SEÑALAMIENTO		1.120.593,30	
EQUIPO EDUCACIONAL Y RECREATIVO		1.714.057,31	
EQUIPO PARA COMPUTACION		24.160.090,72	
EQUIPO DE OFICINA Y MUEBLES		6.004.151,60	
HERRAMIENTAS Y REPUESTOS MAYORES		53.502,00	
EQUIPOS VARIOS		1.866.837,87	
EQUIPO MILITAR Y DE SEGURIDAD		0,00	
EQUIPO MILITAR Y DE SEGURIDAD		0,00	
LIBROS REVISTAS Y OTROS ELEMENTOS COLEC.		0,00	
LIBROS REVISTAS Y ELEMENT.COLECCIONABLES		0,00	
OBRAS DE ARTE		0,00	
OBRAS DE ARTE		0,00	
SEMOVIENTES		0,00	
SEMOVIENTES		0,00	
ACTIVOS INTANGIBLES		2.422.551,25	
PROGRAMAS DE COMPUTACION		2.422.551,25	
OTROS ACTIVOS INTANGIBLES		0,00	
<b>TOTAL</b>		<b>69.230.590,33</b>	

Firmado digitalmente por: FIGUEROA Karina  
 Graciela  
 Dir. Presupuesto y Contabilidad  
 Universidad Nacional de Quilmes  
 Fecha y hora: 17.02.2022 08:24:32

Firmado digitalmente por: CHIARADONNA Carmen Liliana  
 SECRETARIA ADMINISTRATIVA  
 UNIVERSIDAD NACIONAL DE QUILMES  
 Fecha y hora: 17.02.2022 15:16:45

Firmado digitalmente por: ALFONSO Alfredo  
 Rector  
 Universidad Nacional de Quilmes  
 Fecha y hora: 17.02.2022 21:46:13

  
**Mg. Alfredo Alfonso**  
 Rector  
 Universidad Nacional de Quilmes

**Universidad Nacional de Quilmes**  
**SAF Nro: 827**

**CUADRO 6 – ESTADO DE LA DEUDA PUBLICA INDIRECTA AL 31/12/2021**

Por la presente se informa que la Universidad Nacional de Quilmes, según se expone en el Cuadro 6 y en las Notas a los EECC, no posee "Deuda Judicial Consolidada" en los términos de la Ley N° 25.344.

Sin otro particular, saludamos atentamente.

SAF - Cód.				SAF - Denominación																						
827				UNIVERSIDAD NACIONAL DE QUILMES																						
DENOMINACIÓN DE LA OBLIGACIÓN				SALDO AL INICIO DEL EJERCICIO DEL CAPITAL				MOVIMIENTOS DEL EJERCICIO												INTERESES EN PESOS			GASTOS Y COMISIONES		SALDOS DEL CAPITAL	
								INCREMENTOS						DISMINUCIONES						DEL EJERCICIO			AL CIERRE DEL EJERCICIO			
								PRESUPUESTARIOS		EXTRAPRESUPUESTARIOS		DIFERENCIA	TOTAL	PRESUPUESTARIAS		EXTRAPRESUPUESTARIAS		DIFERENCIA	TOTAL	VENCIDOS	A	DEVENG.	PAG.	EN PESOS	EN M.E.	
ENTIDAD	TIPO Y N°	SIGADE N°	MONEDA	EN PESOS	M/E	DIFERENCIA DE CAMBIO	EN PESOS	M/E	EN PESOS	M/E	EN PESOS	M/E	DE CAMBIO	DESEMBOLOSOS	EN PESOS	M/E	EN PESOS	M/E	DE CAMBIO	PRINCIPAL	IMPAGOS	PAGADOS	VENCER	EN PESOS	EN M.E.	
				0,00										0,00							0,00				0,00	
				0,00										0,00							0,00				0,00	
<b>TOTALES</b>				<b>0,00</b>		<b>0,00</b>		<b>0,00</b>		<b>0,00</b>		<b>0,00</b>		<b>0,00</b>	<b>0,00</b>	<b>0,00</b>		<b>0,00</b>		<b>0,00</b>	<b>0,00</b>	<b>0,00</b>	<b>0,00</b>	<b>0,00</b>	<b>0,00</b>	<b>0,00</b>

ORDENADA CADA UNA DE LAS OBLIGACIONES POR:  
ENTIDAD- Título Moneda Nacional -Título Moneda Extranjera -Préstamo BILATERAL- BID- BIRF- FMI- FONPLATA- BCA PRIVADA- PROVEEDORES

Se certifica que se ha tenido a la vista la documentación de respaldo

FIRMA

FIRMA

FIRMA

Firmado digitalmente por: FIGUEROA Karina Graciela  
Dir. Presupuesto y Contabilidad  
Universidad Nacional de Quilmes  
Fecha y hora: 17.02.2022 08:24:33

Firmado digitalmente por: CHIARADONNA Carmen Liliana  
SECRETARÍA ADMINISTRATIVA  
UNIVERSIDAD NACIONAL DE QUILMES  
Fecha y hora: 17.02.2022 15:16:45



**DETALLE DE CRÉDITOS Y DEUDAS  
CON ORGANISMOS DE LA ADMINISTRACIÓN NACIONAL  
EJERCICIO FISCAL : 2021**

<b>DATOS GENERALES</b>
------------------------

---

**Servicio Administrativo-Financiero**

---

Código: 

827
-----

Descripción: 

UNIVERSIDAD NACIONAL DE QUILMES
---------------------------------

---

**Responsables para evacuar consultas acerca del cuadro**

---

1	<i>Apellido y Nombres</i>	Chiaradonna Carmen
	<i>Cargo</i>	Secretaria Administrativa
	<i>Teléfono(s) / Interno</i>	4365-7100 int. 5200
	<i>e-Mail</i>	carmen.chiaradonna@unq.edu.ar
2	<i>Apellido y Nombres</i>	Gonzalez Sandra
	<i>Cargo</i>	Directora General de Administración
	<i>Teléfono(s) / Interno</i>	4365-7100 int. 5203
	<i>e-Mail</i>	sandra.gonzalez@unq.edu.ar
3	<i>Apellido y Nombres</i>	Figuroa Karina
	<i>Cargo</i>	Directora de Presupuesto y Contabilidad
	<i>Teléfono(s) / Interno</i>	4365-7100 int. 5204
	<i>e-Mail</i>	karina.figuroa@unq.edu.ar

**FIRMA**

**FIRMA**

**FIRMA**

**DETALLE DE CRÉDITOS Y DEUDAS CON ORGANISMOS DE LA ADMINISTRACIÓN NACIONAL**  
**EJERCICIO FISCAL : 2021**  
**RESÚMEN DE CRÉDITOS Y DEUDAS AL 31 DE DICIEMBRE DEL EJERCICIO QUE SE CIERRA**

SAF-COD	SAF - DENOMINACIÓN		
827	UNIVERSIDAD NACIONAL DE QUILMES		
CÓDIGO ORGANISMOS	DENOMINACIÓN	CRÉDITOS	DEUDAS
1	AUDITORIA GENERAL DE LA NACION	-	-
101	FUNDACION MIGUEL LILLO	-	-
102	COMITÉ FEDERAL DE RADIODIFUSIÓN	-	-
103	CONSEJO NAC. DE INVEST. CIENT. Y TECNICAS	-	-
104	INST. NACIONAL DE ADMINISTRACION PUBLICA	-	-
105	COMISION NACIONAL DE ENERGIA ATOMICA	-	-
106	COMISION NACIONAL DE ACTIVIDADES ESPACIALES	-	-
107	ADMINISTRACION DE PARQUES NACIONALES	-	-
108	INST. NAC. DEL AGUA Y DEL AMBIENTE	-	-
109	SINDICATURA GENERAL DE LA NACION	-	-
110	INSTITUTO NACIONAL DE ACCION MUTUAL	-	-
111	CONSEJO NACIONAL DE NINEZ, ADOLESCENCIA Y FAMILIA	-	-
112	AUTORIDAD REGULATORIA NUCLEAR	-	-
113	TEATRO NACIONAL CERVANTES	-	-
114	INSTITUTO NACIONAL DE ASOCIATIVISMO Y ECONOMIA SOCIAL (INAES)	-	-
115	COMISION NACIONAL DE COMUNICACIONES	-	-
116	BIBLIOTECA NACIONAL	-	-
117	INSTITUTO NACIONAL DEL TEATRO	-	-
118	INSTITUTO NACIONAL DE ASUNTOS INDIGENAS	-	-
119	INSTITUTO NACIONAL DE PROMOCION TURISTICA	-	-
120	AGENCIA DE DEPORTE NACIONAL	-	-
121	BANCO NACIONAL DE DATOS GENÉTICOS (BNDG)	-	-
173	AGENCIA NACIONAL DE PROMOCIÓN DE LA INVESTIGACIÓN, EL DESARROLLO TECNOLÓGICO Y LA INNOVACIÓN	-	-
200	REGISTRO NACIONAL DE LAS PERSONAS	-	-
201	DIRECCION NACIONAL DE MIGRACIONES	-	-
202	INST. NAC. C/LA DISCRIMINACION, LA XENOFOBIA Y EL RACISMO	-	-
203	AGENCIA NACIONAL DE SEGURIDAD VIAL	-	-
204	AUTORIDAD FEDERAL DE SERVICIOS DE COMUNICACIÓN AUDIOVISUAL	-	-
205	AGENCIA DE ADMINISTRACIÓN DE BIENES DEL ESTADO	-	-
206	CENTRO INTERNACIONAL PARA LA PROMOCIÓN DE LOS DERECHOS HUMANOS	-	-
207	ENTE NACIONAL DE COMUNICACIONES	-	-
208	AGENCIA NACIONAL DE MATERIALES CONTROLADOS	-	-
209	AGENCIA DE ACCESO A LA INFORMACIÓN PÚBLICA	-	-
250	CAJA DE RETIROS JUBILACIONES Y PENS. DE LA POLICIA FEDERAL	-	-
301	SECRETARIA GENERAL DE LA PRESIDENCIA DE LA NACION	-	-
302	AGENCIA FEDERAL DE INTELIGENCIA	-	-
303	SEC. PROG. PREVENCION DE DROGA Y LUCHA CONTRA NARCOTRAFICO	-	-
304	SERVICIO OFICIAL DE RADIODIFUSION	-	-
305	DIRECCION GRAL.DE ADMIN.JEFATURA DE GABINETE DE MINISTROS	-	-
306	COMISION NAC. DE CORREOS Y TELEGRAFOS	-	-
307	MINISTERIO DE RELACIONES EXTERIORES Y CULTO	-	-
308	SECRETARIA DE DEPORTES	-	-
309	SEC. DE DESARROLLO SOCIAL	-	-
310	MINISTERIO DE SALUD	-	-
311	MINISTERIO DE DESARROLLO SOCIAL	-	-
312	SENADO DE LA NACION	-	-
313	CAMARA DE DIPUTADOS DE LA NACIÓN	-	-
314	BIBLIOTECA DEL CONGRESO DE LA NACIÓN	-	-
315	IMPRENTA DEL CONGRESO DE LA NACIÓN	-	-
316	DIRECCIÓN AYUDA SOC. PERSONAL DEL CONGRESO DE LA NAC.	-	-
317	MINISTERIO DE AMBIENTE Y DESARROLLO SUSTENTABLE	-	-
318	SEC. DE SEGURIDAD INTERIOR	-	-
319	DEFENSORIA DEL PUEBLO	-	-
320	CONSEJO DE LA MAGISTRATURA	-	-
321	INST. NACIONAL DE ESTADISTICA Y CENSOS	-	-
322	MINISTERIO DE TURISMO	-	-
323	COMISION NACIONAL DE COMERCIO EXTERIOR	-	-
324	SECRETARIA DE LA FUNCION PUBLICA	-	-
325	MINISTERIO DEL INTERIOR, OBRAS PÚBLICAS Y VIVIENDA	101.635,62	-

**DETALLE DE CRÉDITOS Y DEUDAS CON ORGANISMOS DE LA ADMINISTRACIÓN NACIONAL**  
**EJERCICIO FISCAL : 2021**  
**RESÚMEN DE CRÉDITOS Y DEUDAS AL 31 DE DICIEMBRE DEL EJERCICIO QUE SE CIERRA**

SAF-COD	SAF - DENOMINACIÓN		
827	UNIVERSIDAD NACIONAL DE QUILMES		
CÓDIGO ORGANISMOS	DENOMINACIÓN	CRÉDITOS	DEUDAS
326	POLICIA FEDERAL ARGENTINA	-	-
327	MINISTERIO DE TRANSPORTE	-	-
328	MINISTERIO DE ENERGÍA Y MINERÍA	-	-
329	MINISTERIO DE COMUNICACIONES	-	-
330	MINISTERIO DE EDUCACION Y DEPORTE	321.252.196,00	-
331	SERVICIO PENITENCIARIO FEDERAL	-	-
332	MINISTERIO DE JUSTICIA Y DERECHOS HUMANOS	-	-
333	DIRECCION NACIONAL DE MIGRACIONES	-	-
334	ENTE DE COOP.TÉCNICA Y FINANCIERA DEL SERV. PENITENCIARIO FED.	-	-
335	CORTE SUPREMA DE JUSTICIA DE LA NACION	-	-
336	MINISTERIO DE CIENCIA, TECNOLOGIA E INNOVACION PRODUCTIVA	555.000,00	-
337	SECRETARIA DE CULTURA	-	-
338	SECRETARIA LEGAL Y TECNICA DE PRESIDENCIA DE LA NACIÓN	-	-
339	EX-TRIBUNAL DE CTAS.NACION	-	-
340	PROCURACION PENITENCIARIA	-	-
341	SECRETARIA NACIONAL DE NIÑEZ, ADOLESCENCIA Y FAMILIA	-	-
342	AUTORIDAD CUENCA MATANZA RIACHUELO	-	-
343	MINISTERIO DE SEGURIDAD	-	-
344	UNIDAD DE INFORMACIÓN FINANCIERA	-	-
345	CONSEJO NACIONAL DE COORDINACIÓN DE POLÍTICAS SOCIALES	-	-
346	DEFENSORÍA DEL PÚBLICO DE SERVICIOS DE COMUNICACIÓN AUDIOVISUAL	-	-
347	SITEMA FEDERAL DE MEDIOS Y CONTENIDOS PÚBLICOS	-	-
348	DIRECCIÓN DE ASISTENCIA JUDICIAL EN DELITOS COMPLEJOS Y CRIMEN ORGANIZADO	-	-
349	PROCURACIÓN DEL TESORO DE LA NACIÓN	-	-
350	MINISTERIO DE TRABAJO EMPLEO Y SEGURIDAD SOCIAL	-	-
351	SECRETARIA DE OBRAS PUBLICAS	-	-
352	SECRETARIA DE SEGURIDAD SOCIAL	-	-
353	SECRETARIA DE EMPLEO	-	-
354	MINISTERIO DE PLANIFICACION FED., INVERSION PUBLICA Y SERVIC	128.337,98	-
355	SERVICIO DE LA DEUDA PUBLICA	-	-
356	OBLIGACIONES A CARGO DEL TESORO	-	-
357	MINISTERIO DE HACIENDA Y FINANZAS PÚBLICAS	-	-
358	MINISTERIO DE INFRAESTRUCTURA Y VIVIENDA	-	-
359	ORGANISMO NACIONAL DE ADMINISTRACIÓN DE BIENES	-	-
360	PROCURACION GENERAL DE LA NACION	-	-
361	DEFENSORIA GENERAL DE LA NACION	-	-
362	MINISTERIO DE PRODUCCIÓN	19.589.636,00	-
363	MINISTERIO DE AGROINDUSTRIA	-	-
364	MINISTERIO DE OBRAS PÚBLICAS	19.895.816,11	-
365	MINISTERIO DE DESARROLLO TERRITORIAL Y HÁBITAT	-	-
366	MINISTERIO DE MODERNIZACIÓN	-	-
367	MINISTERIO DE FINANZAS	-	-
368	SECRETARÍA DE COMUNICACIÓN Y PRENSA	-	-
369	OFICINA DE PRESUPUESTO DEL CONGRESO	-	-
370	MINISTERIO DE DEFENSA	-	-
371	ESTADO MAYOR CONJUNTO F.F.A.A.	-	-
372	INST. INVEST. CIENTIFICAS Y TECNICAS F.F.A.A	-	-
373	SECRETARÍA DE ASUNTOS ESTRATÉGICOS	-	-
374	ESTADO MAYOR GENERAL DEL EJERCITO	-	-
375	GENDARMERIA NACIONAL	-	-
376	SUBSECRETARÍA DEL SERVICIO LOGÍSTICO DE LA DEFENSA	-	-
378	SUPERINTENDENCIA NACIONAL DE FRONTERAS	-	-
379	ESTADO MAYOR GENERAL DE LA ARMADA	-	-
380	PREFECTURA NAVAL ARGENTINA	-	-
381	ESTADO MAYOR GENERAL DE LA FUERZA AEREA	-	-
382	POLICIA DE SEGURIDAD AEROPORTUARIA	-	-
385	DEFENSORÍA DE LOS DERECHOS DE LAS NIÑAS, NIÑOS Y ADOLESCENTES	-	-
386	MINISTERIO DE LAS MUJERES, GÉNEROS Y DIVERSIDAD	-	-
450	INSTITUTO GEOGRAFICO NACIONAL	-	-
451	DIRECCION GRAL. DE FABRICACIONES MILITARES	-	-



**DETALLE DE CRÉDITOS Y DEUDAS CON ORGANISMOS DE LA ADMINISTRACIÓN NACIONAL**  
**EJERCICIO FISCAL : 2021**  
**RESÚMEN DE CRÉDITOS Y DEUDAS AL 31 DE DICIEMBRE DEL EJERCICIO QUE SE CIERRA**

SAF-COD	SAF - DENOMINACIÓN
827	UNIVERSIDAD NACIONAL DE QUILMES

CÓDIGO ORGANISMOS	DENOMINACIÓN	CRÉDITOS	DEUDAS
452	SERVICIO METEOROLOGICO NACIONAL	-	-
470	INST. AYUDA FIN. PAGO DE RET. PENS. MILIT.	-	-
600	SERVICIO NACIONAL DE SANIDAD ANIMAL	-	-
601	AGENCIA NACIONAL DE DESARROLLO DE INVERSIONES	-	-
602	COMISION NACIONAL DE VALORES	-	-
603	SUPERINTENDENCIA DE SEGUROS DE LA NACION	-	-
604	DIRECCION NACIONAL DE VIALIDAD	-	-
605	INSTITUTO NACIONAL DE ACCION COOPERATIVA	-	-
606	INSTITUTO NAC. DE TECNOLOGIA AGROPECUARIA	-	-
607	INST. NAC. DE INVEST. Y DESARROLLO PESQUERO	-	-
608	INSTITUTO NACIONAL DE TECNOLOGIA INDUSTRIAL	-	-
609	INSTITUTO NACIONAL DE VITIVINICULTURA	-	-
610	INSTITUTO NACIONAL DE PREVENCION SISMICA	-	-
611	OFICINA NACIONAL DE CONTROL COMERCIAL AGROPECUARIO	-	-
612	TRIBUNAL DE TASACIONES DE LA NACION	-	-
613	ENTE NACIONAL DE OBRAS HIDRICAS DE SANEAMIENTO	-	-
614	INSTITUTO NACIONAL DE SEMILLAS	-	-
616	DIRECCION GENERAL IMPOSITIVA	-	-
617	ADMINISTRACION NACIONAL DE ADUANAS	-	-
618	INSTITUTO NACIONAL DE TECNOLOGIA MINERA	-	-
620	TRIBUNAL FISCAL DE LA NACION	-	-
621	INSTITUTO SUPERIOR DE LOS ECONOMISTAS DE GOBIERNO	-	-
622	INSTITUTO NACIONAL DE LA PROPIEDAD INDUSTRIAL (INPI)	-	-
623	SERVICIO NACIONAL DE SANIDAD Y CALIDAD AGROALIMENTARIA	-	-
624	SERVICIO GEOLOGICO MINERO ARGENTINO	-	-
625	ADMINISTRACION FEDERAL DE INGRESOS PUBLICOS	-	-
650	COMISION NACIONAL DE TELECOMUNICACIONES	-	-
651	ENTE NACIONAL REGULADOR DEL GAS	-	-
652	ENTE NACIONAL REGULADOR DE LA ELECTRICIDAD	-	-
654	COMISION NACIONAL DE REG. DEL TRANSPORTE	-	-
655	COMISION NAC. DE TRANSPORTE FERROVIARIO	-	-
656	ORGANISMO REGULADOR DE SEGURIDAD DE PRESAS	-	-
657	CENTRO REGIONAL DE AGUAS SUBTERRANEAS	-	-
658	COMISION NACIONAL DE COMERCIO EXTERIOR	-	-
659	ORGANO DE CONTROL DE LAS CONCESIONES VIALES	-	-
660	ORGANISMO REGIONAL DE SEGURIDAD DE PRESAS CUYO	-	-
661	COMISION NACIONAL DE REGULACION DEL TRANSPORTE	-	-
662	ENTE NACIONAL DE ADMINISTRACION DE BIENES FERROVIARIOS	-	-
664	ORGANISMO REGULADOR DEL SISTEMA NACIONAL DE AEROPUERTOS	-	-
669	ADMINISTRACIÓN NACIONAL DE LA AVIACIÓN CIVIL	-	-
670	UNIDAD DE INFORMACIÓN FINANCIERA	-	-
671	JUNTA DE INVESTIGACIÓN DE ACCIDENTES DE AVIACIÓN CIVIL	-	-
799	EDUC.AR SE	-	-
800	INST. NAC. CRED. EDUCATIVO	-	-
801	INST. NAC. DE CINE Y ARTES AUDIOVISUALES	-	-
802	FONDO NACIONAL DE LAS ARTES	-	-
803	CJO. NAC. EDUCACION TECNICA	-	-
804	COMISION NACIONAL DE EVALUACION Y ACREDITACION UNIVERSITARIA	-	-
806	UNIVERSIDAD DE BUENOS AIRES	-	-
807	UNIVERSIDAD NACIONAL DE CATAMARCA	-	-
808	UNIVERSIDAD NAC. DEL CTRO DE LA PCIA DE BS.AS.	-	-
809	UNIVERSIDAD NACIONAL DEL COMAHUE	-	-
810	UNIVERSIDAD NACIONAL DE CÓRDOBA	-	-
811	UNIVERSIDAD NACIONAL DE CUYO	-	-
812	UNIVERSIDAD NACIONAL DE ENTRE RÍOS	-	-
813	UNIVERSIDAD NACIONAL DE FORMOSA	-	-
814	UNIVERSIDAD NAC. DE GRAL. SAN MARTÍN PCIA. BS.AS.	-	-
815	UNIVERSIDAD NACIONAL DE GRAL. SARMIENTO	-	-
816	UNIVERSIDAD NACIONAL DE JUJUY	-	-
817	UNIVERSIDAD NACIONAL DE LA MATANZA	-	-
818	UNIVERSIDAD NACIONAL DE LA PAMPA	-	-
819	UNIVERSIDAD NACIONAL DE LA PLATA	-	-
820	UNIVERSIDAD NACIONAL DEL LITORAL	-	-

**DETALLE DE CRÉDITOS Y DEUDAS CON ORGANISMOS DE LA ADMINISTRACIÓN NACIONAL**  
**EJERCICIO FISCAL : 2021**  
**RESÚMEN DE CRÉDITOS Y DEUDAS AL 31 DE DICIEMBRE DEL EJERCICIO QUE SE CIERRA**

SAF-COD	SAF - DENOMINACIÓN		
827	UNIVERSIDAD NACIONAL DE QUILMES		
CÓDIGO	DENOMINACIÓN	CRÉDITOS	DEUDAS
ORGANISMOS			
821	UNIVERSIDAD NACIONAL DE LOMAS DE ZAMORA	-	-
822	UNIVERSIDAD NACIONAL DE LUJAN	-	-
823	UNIVERSIDAD NACIONAL DE MAR DEL PLATA	-	-
824	UNIVERSIDAD NACIONAL DE MISIONES	-	-
825	UNIVERSIDAD NACIONAL DEL NORDESTE	-	-
826	UNIVERSIDAD NACIONAL DE LA PATAG. S. JUAN BOSCO	-	-
827	UNIVERSIDAD NACIONAL DE QUILMES	-	-
828	UNIVERSIDAD NACIONAL DE RÍO CUARTO	-	-
829	UNIVERSIDAD NACIONAL DE ROSARIO	-	-
830	UNIVERSIDAD NACIONAL DE SALTA	-	-
831	UNIVERSIDAD NACIONAL DE SAN JUAN	-	-
832	UNIVERSIDAD NACIONAL DE SAN LUIS	-	-
833	UNIVERSIDAD NACIONAL DE SANTIAGO DEL ESTERO	-	-
834	UNIVERSIDAD NACIONAL DEL SUR	-	-
835	UNIVERSIDAD TECNOLÓGICA NACIONAL	-	-
836	UNIVERSIDAD NACIONAL DE TUCUMÁN	-	-
837	UNIVERSIDAD NACIONAL DE LA RIOJA	-	-
839	UNIVERSIDAD NACIONAL DE LANÚS	-	-
840	UNIVERSIDAD NACIONAL DE TRES DE FEBRERO	-	-
841	UNIVERSIDAD NACIONAL DE VILLA MARÍA	-	-
842	UNIVERSIDAD NACIONAL DE LA PATAGONIA AUSTRAL	-	-
843	INSTITUTO UNIVERSITARIO NACIONAL DEL ARTE	-	-
844	FUNDACIÓN MIGUEL LILLO ( Universidad )	-	-
845	UNIVERSIDAD NACIONAL DE CHILECITO	-	-
846	UNIVERSIDAD NACIONAL DEL NOROESTE DE LA PROV. DE BS. AS.	-	-
847	UNIVERSIDAD NACIONAL DE RIO NEGRO	-	-
850	ADMINISTRACION NACIONAL DE LA SEG. SOCIAL	-	-
851	REG.NAC. DE LA IND. DE LA CONSTRUCCION	-	-
852	SUPERINTENDENCIA DE RIESGOS DEL TRABAJO	-	-
855	UNIVERSIDAD NACIONAL DEL CHACO AUSTRAL	-	-
861	UNIVERSIDAD NACIONAL DE VILLA MERCEDES	-	-
862	UNIVERSIDAD NACIONAL DE AVELLANEDA	-	-
863	UNIVERSIDAD NACIONAL DEL OESTE	-	-
864	UNIVERSIDAD DE TIERRA DEL FUEGO E ISLAS DEL ATLÁNTICO SUR	-	-
865	UNIVERSIDAD NACIONAL DE MORENO	-	-
866	UNIVERSIDAD NACIONAL ARTURO JAURETCHE	-	-
867	UNIVERSIDAD NACIONAL DE JOSÉ CLEMENTE PAZ	-	-
868	UNIVERSIDAD NACIONAL DE LOS COMECHINGONES	-	-
869	UNIVERSIDAD NACIONAL DE HURLINGHAM	-	-
870	UNIVERSIDAD NACIONAL ALTO URUGUAY	-	-
871	UNIVERSIDAD NACIONAL DE RTAFAELA	-	-
872	UNIVERSIDAD DE LA DEFENSA NACIONAL	-	-
881	REGISTRO NACIONAL DE TRABAJADORES Y EMPLEADOS AGRARIOS	-	-
888	EX-CAJAS PROVINCIALES	-	-
900	SUPERINTENDENCIA DE SERVICIOS DE SALUD	-	-
902	CENTRO NACIONAL DE REEDUCACION SOCIAL	-	-
903	HOSPITAL NACIONAL DR. BALDOMERO SOMMER	-	-
904	ADM.NAC.DE MEDICAMENTOS, ALIMENTOS Y TECNOLOGIA MEDICA	-	-
905	INST.NAC.CENTRAL UNICO COORDINADOR DE ABLACION E IMPLANTE	-	-
906	ADM. NAC. DE LAB. E INST. DE SALUD DR. CARLOS G. MALBRAN	-	-
908	HOSPITAL NACIONAL DR. ALEJANDRO POSADAS	-	-
909	COLONIA NACIONAL "Dr. MANUEL A. MONTES DE OCA"	-	-
910	INST. DE REHABILITACION PSICOFISICA DEL SUR	-	-
911	INST. NAC. DE SERV. SOC. PARA JUB. Y PENS.	-	-
912	SERVICIO NACIONAL DE REHABILITACION	-	-
913	ADMINISTRACION DE PROGRAMAS ESPECIALES	-	-
914	SUPERINTENDENCIA DE SERVICIOS DE SALUD	-	-
915	INSTITUTO NACIONAL DEL CÁNCER (INC)	-	-
916	AGENCIA NACIONAL DE LABORATORIOS PÚBLICOS (ANLAP)	-	-
917	AGENCIA NACIONAL DE DISCAPACIDAD	-	-
918	INSTITUTO NACIONAL DE LAS MUJERES (INAM)	-	-
999	TESORERIA GENERAL DE LA NACION	-	-
	<b>TOTALES</b>	<b>361.522.621,71</b>	<b>-</b>

**DETALLE DE CRÉDITOS Y DEUDAS CON ORGANISMOS DE LA ADMINISTRACIÓN NACIONAL**  
**EJERCICIO FISCAL : 2021**  
**RESÚMEN DE CRÉDITOS Y DEUDAS AL 31 DE DICIEMBRE DEL EJERCICIO QUE SE CIERRA**

SAF-COD	SAF - DENOMINACIÓN
827	UNIVERSIDAD NACIONAL DE QUILMES

CÓDIGO ORGANISMOS	DENOMINACIÓN	CRÉDITOS	DEUDAS
----------------------	--------------	----------	--------

Se certifica que se ha tenido a la vista la documentación de respaldo.

OK

OK

*Ejercicio: OK*

**DETALLE DE CRÉDITOS Y DEUDAS CON ORGANISMOS DE LA ADMINISTRACIÓN NACIONAL**  
**EJERCICIO FISCAL : 2021**  
**DETALLE DE CRÉDITOS AL 31 DE DICIEMBRE DEL EJERCICIO QUE SE CIERRA**

SAF-COD		SAF - DENOMINACIÓN								
827		UNIVERSIDAD NACIONAL DE QUILMES								
CÓDIGO ORGANISMOS	FECHA DE ORIGEN	SALDO AL INICIO	PRESUPUESTARIO		NO PRESUPUESTARIO		SALDO AL CIERRE	M.E. (1)	CONCEPTO	NORMA LEGAL
			INCREMENTOS	DISMINUCIONES	INCREMENTOS	DISMINUCIONES				
354	31-dic-14	128.337,98					128.337,98		Desarrollo de Infraestructura Universitaria	RMIN SOP 1609-14
325	31-dic-18	101.635,62					101.635,62		Infraestructura (Aula Magna - Sala de Teleconferencias)	RMIN CAF 8673-18
311	31-dic-18	78.968,93				78.968,93	-		Mrio de Desarrollo - BECAS TUESS - FC 2448/18	TUESS
330	31-dic-20	272.000,00		272.000,00			-		FONIETP	DI 617-20
330	31-dic-20	780.000,00		780.000,00			-		PUPLEC19 UUNN (CUD582.405)	RSPU 101-20
330	31-dic-20	551.358,00		551.358,00			-		Asigna saldo pendiente de RES 97/19 (CUD 583-103)	RSPU 138-2020
330	31-dic-20	462.500,00		462.500,00			-		Asigna saldo pendiente de RES 97/19 (CUD 583-103)	RSPU 138-2020
330	31-dic-20	161.414,00		161.414,00			-		FONID (cuotas 9 y 10)	RSPU 181-2020
330	31-dic-20	192.804,00		192.804,00			-		FONID (cuotas 7 y 8)	RSPU 182-2020
330	31-dic-20	141.952.518,00		141.952.518,00			-		Gto en personal, AFIP - DIC	RSPU 184-20
330	31-dic-20	4.168.974,00		4.168.974,00			-		Bono de Fin de Año (Docentes y No Docentes)	RSPU 185-20
362	31-dic-20	6.368.000,00		6.368.000,00			-		ANR - COVID	RMDP 327-20
362	31-dic-20	8.632.000,00		8.632.000,00			-		ANR - COVID	RMDP 327-20
362	31-dic-21		6.300.000,00				6.300.000,00		POTENCIAR ECONOMIA DEL CONOCIMIENTO	RES 1097/2021
362	31-dic-21		10.200.000,00				10.200.000,00		POTENCIAR ECONOMIA DEL CONOCIMIENTO	RES 1097/2021
362	31-dic-21		588.536,00				588.536,00		PROG DE COMPETITIVIDAD ECON REGIONALES	BID 3174/OC-AR/2021
362	31-dic-21		2.501.100,00				2.501.100,00		PROG DE COMPETITIVIDAD ECON REGIONALES	BID 3174/OC-AR/2021
336	31-dic-21		555.000,00				555.000,00		DES INF CAPACIDAD EMPRENDEDORA	CAF 8919/2021
364	31-dic-21		1.000.000,00				1.000.000,00		PROG DE INFRAESTRUCTURA UNIV II - FASE B	CAF 8945/2021
364	31-dic-21		18.895.816,11				18.895.816,11		PROG DE INFRAESTRUCTURA UNIV II - FASE B	CAF 8945/2021
330	31-dic-21		54.400,00				54.400,00		FONIETP_(2do y 3er Desembolso) (PIR)	DI 617/2020
330	31-dic-21		2.192.000,00				2.192.000,00		Incentivos PIDI	RSPU 215/2021
330	31-dic-21		217.986,00				217.986,00		FONID UUNN	RSPU 228/2021
330	31-dic-21		120.200,00				120.200,00		Programa de Voluntariado Convocatoria Anual 2021	RSPU 244/2021
330	31-dic-21		1.196.550,00				1.196.550,00		Programa de Voluntariado Convocatoria Anual 2021	RSPU 244/2021
330	31-dic-21		1.476.000,00				1.476.000,00		Suma no Bonificable y no Remunerativa - Personal No Doc	RSPU 252/2021
330	31-dic-21		757.881,00				757.881,00		FONID UUNN - Cuotas Octubre - Diciembre 2021	RSPU 254/2021
330	31-dic-21		105.934,00				105.934,00		UUNN Programa Ad Honorem y Contratados 2021	RSPU 257/2021
330	31-dic-21		3.272.500,00				3.272.500,00		Suma no bonificable y no remunerativa - Personal Doc	RSPU 272/2021
330	31-dic-21		92.474,00				92.474,00		UUNN Gtos en Personal, AFIP y Gastos de Func Dic 2021.	RSPU 276/2021
330	31-dic-21		248.500,00				248.500,00		UUNN Gtos en Personal, AFIP y Gastos de Func Dic 2021.	RSPU 276/2021
<b>SUBTOTALES</b>		<b>163.850.510,53</b>	<b>49.774.877,11</b>	<b>163.541.568,00</b>			<b>50.004.850,71</b>			

Observaciones: (1) Los movimientos y saldos expuestos en el presente Cuadro se hallan expresados en moneda de curso legal "Pesos", siendo esa la moneda de origen, excepto en los casos en que se referencia con "x" la columna moneda extranjera "ME", debiendo constar su desagregación en nota anexa al presente.

Se certifica que se ha tenido a la vista la documentación de respaldo.

FIRMA

FIRMA

FIRMA

**DETALLE DE CRÉDITOS Y DEUDAS CON ORGANISMOS DE LA ADMINISTRACIÓN NACIONAL**  
**EJERCICIO FISCAL : 2021**  
**DETALLE DE CRÉDITOS AL 31 DE DICIEMBRE DEL EJERCICIO QUE SE CIERRA**

SAF-COD		SAF - DENOMINACIÓN								
827		UNIVERSIDAD NACIONAL DE QUILMES								
CÓDIGO ORGANISMOS	FECHA DE ORIGEN	SALDO AL INICIO	PRESUPUESTARIO		NO PRESUPUESTARIO		SALDO AL CIERRE	M.E. (1)	CONCEPTO	NORMA LEGAL
			INCREMENTOS	DISMINUCIONES	INCREMENTOS	DISMINUCIONES				
<b>DE HOJA 1</b>		<b>163.850.510,53</b>	<b>49.774.877,11</b>	<b>163.541.568,00</b>	<b>-</b>	<b>78.968,93</b>	<b>50.004.850,71</b>			
330	31-dic-21		246.326.171,00				246.326.171,00		UUNN Gtos en Personal, AFIP y Gastos de Func Dic 2021.	RSPU 276/2021
330	31-dic-21		3.000.000,00				3.000.000,00		Prog de fortalecimiento para la investigación en Cias Econ	RSPU 283/2021
330	31-dic-21		1.300.000,00				1.300.000,00		Aporte a UUNN Desarrollo de Prod y Serv Biotecnológicos	RSPU 290/2021
330	31-dic-21		400.000,00				400.000,00		Fondos Convocatoria "Sigamos Estudiando 2021"	RSPU 292/2021
330	31-dic-21		2.600.000,00				2.600.000,00		Fondos Convocatoria "Sigamos Estudiando 2021"	RSPU 292/2021
330	31-dic-21		20.000.000,00				20.000.000,00		Programa de Obras Complementarias	RSPU 334/2021
330	31-dic-21		10.952.529,00				10.952.529,00		UUNN Programa de Capacitación Docente 2020	RSPU 360/2021
330	31-dic-21		9.754.071,00				9.754.071,00		Refuerzo Presupuestario UUNN	RSPU 362/2021
330	31-dic-21		2.300.000,00				2.300.000,00		PROG UNIV DE ESCUELAS DE EDUC PROF	DI_SSPU - 58/2021
330	31-dic-21		14.885.000,00				14.885.000,00		PROG UNIV DE ESCUELAS DE EDUC PROF	DI_SSPU - 58/2021
							-			
							-			
							-			
							-			
							-			
							-			
							-			
							-			
							-			
							-			
							-			
							-			
							-			
							-			
							-			
							-			
							-			
							-			
							-			
							-			
							-			
							-			
							-			
<b>TOTALES</b>		<b>163.850.510,53</b>	<b>361.292.648,11</b>	<b>163.541.568,00</b>	<b>-</b>	<b>78.968,93</b>	<b>361.522.621,71</b>			

Observaciones: (1) Los movimientos y saldos expuestos en el presente Cuadro se hallan expresados en moneda de curso legal "Pesos", siendo esa la moneda de origen, excepto en los casos en que se referencia con "x" la columna moneda extranjera "ME", debiendo constar su desagregación en nota anexa al presente.

Se certifica que se ha tenido a la vista la documentación de respaldo.

FIRMA

FIRMA

FIRMA

Firmado digitalmente por: FIGUEROA Karina Graciela  
Dir. Presupuesto y Contabilidad  
Universidad Nacional de Quilmes  
Fecha y hora: 17.02.2022 08:24:34

Firmado digitalmente por: CHIARADONNA Carmen Liliana  
SECRETARÍA ADMINISTRATIVA  
UNIVERSIDAD NACIONAL DE QUILMES  
Fecha y hora: 17.02.2022 15:16:46

Firmado digitalmente por: ALFREDO Alfredo  
Rector  
Universidad Nacional de Quilmes



CONCEPTO	BALANCE	FLUJOS	FLUJOS NO	FLUJOS	BALANCE
	GENERAL AL	PRESUPUESTARIOS AL	PRESUPUESTARIOS AL	TOTALES AL	GENERAL AL
	31/12/2020	31/12/2021	31/12/2021	31/12/2021	31/12/2021
<b>ACTIVO CORRIENTE</b>	<b>503.918.827,48</b>	<b>312.752.646,00</b>	<b>154.756.343,33</b>	<b>467.508.989,33</b>	<b>971.427.816,81</b>
<b>DISPONIBILIDADES</b>	<b>176.702.821,78</b>	<b>-20.960.524,63</b>	<b>137.205.965,38</b>	<b>116.245.440,75</b>	<b>292.948.262,53</b>
Disponibilidades brutas	176.702.821,78	-20.960.524,63	137.205.965,38	116.245.440,75	292.948.262,53
(Previsiones)	0,00	0,00	0,00	0,00	0,00
<b>INVERSIONES FINANCIERAS</b>	<b>87.927.187,20</b>	<b>0,00</b>	<b>76.584.831,74</b>	<b>76.584.831,74</b>	<b>164.512.018,94</b>
Inversiones financieras (brutas)	87.927.187,20	0,00	76.584.831,74	76.584.831,74	164.512.018,94
(Previsiones)	0,00	0,00	0,00	0,00	0,00
<b>CRÉDITOS</b>	<b>239.288.818,50</b>	<b>333.713.170,63</b>	<b>-59.036.453,79</b>	<b>274.676.716,84</b>	<b>513.965.535,34</b>
Créditos (brutos)	239.288.818,50	333.713.170,63	-59.036.453,79	274.676.716,84	513.965.535,34
(Previsiones)	0,00	0,00	0,00	0,00	0,00
<b>BIENES DE CAMBIO</b>	<b>0,00</b>	<b>0,00</b>	<b>0,00</b>	<b>0,00</b>	<b>0,00</b>
<b>BIENES DE CONSUMO</b>	<b>0,00</b>	<b>0,00</b>	<b>0,00</b>	<b>0,00</b>	<b>0,00</b>
<b>OTROS ACTIVOS</b>	<b>0,00</b>	<b>0,00</b>	<b>2.000,00</b>	<b>2.000,00</b>	<b>2.000,00</b>
<b>ACTIVO NO CORRIENTE</b>	<b>263.042.470,44</b>	<b>69.230.590,33</b>	<b>13.105.653,89</b>	<b>82.336.244,22</b>	<b>345.378.714,66</b>
<b>CRÉDITOS A LARGO PLAZO</b>	<b>0,00</b>	<b>0,00</b>	<b>0,00</b>	<b>0,00</b>	<b>0,00</b>
Créditos (brutos)	0,00	0,00	0,00	0,00	0,00
(Previsiones)	0,00	0,00	0,00	0,00	0,00
<b>INVERSIONES FINANCIERAS A LARGO PLAZO</b>	<b>803.810,99</b>	<b>0,00</b>	<b>33.804.804,65</b>	<b>33.804.804,65</b>	<b>34.608.615,64</b>
Inversiones financieras (brutas)	803.810,99	0,00	33.804.804,65	33.804.804,65	34.608.615,64
(Previsiones)	0,00	0,00	0,00	0,00	0,00
<b>BIENES DE USO</b>	<b>261.591.786,17</b>	<b>66.808.039,08</b>	<b>-19.667.242,69</b>	<b>47.140.796,39</b>	<b>308.732.582,56</b>
Bienes de uso (brutos)	344.353.534,94	66.808.039,08	0,00	66.808.039,08	411.161.574,02
(Depreciaciones acumuladas de bienes de uso)	-82.761.748,77	0,00	-19.667.242,69	-19.667.242,69	-102.428.991,46
<b>BIENES INMATERIALES</b>	<b>646.873,28</b>	<b>2.422.551,25</b>	<b>-1.031.908,07</b>	<b>1.390.643,18</b>	<b>2.037.516,46</b>
Activos intangibles	3.163.563,57	2.422.551,25	0,00	2.422.551,25	5.586.114,82
(Amortizaciones acumuladas de bienes inmateriales)	-2.516.690,29	0,00	-1.031.908,07	-1.031.908,07	-3.548.598,36
<b>OTROS ACTIVOS A LARGO PLAZO</b>	<b>0,00</b>	<b>0,00</b>	<b>0,00</b>	<b>0,00</b>	<b>0,00</b>
<b>PASIVO CORRIENTE</b>	<b>87.566.034,68</b>	<b>-484.959,67</b>	<b>36.356.260,53</b>	<b>35.871.300,86</b>	<b>123.437.335,54</b>
<b>DEUDAS</b>	<b>3.341.831,61</b>	<b>-484.959,67</b>	<b>21.315,81</b>	<b>-463.643,86</b>	<b>2.878.187,75</b>
DEUDA DOCUMENTADA A PAGAR	0,00	0,00	0,00	0,00	0,00
INTERESES A DEVENGAR	-133.061,10	0,00	60.254,03	60.254,03	-72.807,07
PORCIÓN CORRIENTE DE PASIVOS NO CORRIENTES	218.252,63	0,00	-218.252,63	-218.252,63	0,00
PASIVOS DIFERIDOS	216.462,75	0,00	0,00	0,00	216.462,75
PREVISIONES	655.004,99	0,00	160.967,36	160.967,36	815.972,35
FONDOS DE TERCEROS Y EN GARANTIA	83.267.543,80	0,00	36.331.975,96	36.331.975,96	119.599.519,76
<b>OTROS PASIVOS</b>	<b>0,00</b>	<b>0,00</b>	<b>0,00</b>	<b>0,00</b>	<b>0,00</b>
<b>PASIVO NO CORRIENTE</b>	<b>2.677.958,90</b>	<b>0,00</b>	<b>-2.008.467,60</b>	<b>-2.008.467,60</b>	<b>669.491,30</b>
<b>DEUDAS A LARGO PLAZO</b>	<b>2.898.890,66</b>	<b>0,00</b>	<b>-2.214.335,77</b>	<b>-2.214.335,77</b>	<b>684.554,89</b>
DEUDA DOCUMENTADA A PAGAR A LARGO PLAZO	0,00	0,00	0,00	0,00	0,00
DEUDA PUBLICA	0,00	0,00	0,00	0,00	0,00
PRÉSTAMOS A LARGO PLAZO	0,00	0,00	0,00	0,00	0,00
PASIVOS DIFERIDOS A LARGO PLAZO	0,00	0,00	0,00	0,00	0,00
PREVISIONES A LARGO PLAZO Y RESERVAS TÉCNICAS	0,00	0,00	0,00	0,00	0,00
INTERESES A DEVENGAR A LARGO PLAZO	-220.931,76	0,00	205.868,17	205.868,17	-15.063,59
<b>OTROS PASIVOS A LARGO PLAZO</b>	<b>0,00</b>	<b>0,00</b>	<b>0,00</b>	<b>0,00</b>	<b>0,00</b>
<b>PATRIMONIO INSTITUCIONAL</b>	<b>676.717.304,34</b>	<b>382.468.196,00</b>	<b>133.514.204,29</b>	<b>515.982.400,29</b>	<b>1.192.699.704,63</b>
<b>CAPITAL INSTITUCIONAL</b>	<b>26.480.940,26</b>	<b>0,00</b>	<b>0,00</b>	<b>0,00</b>	<b>26.480.940,26</b>
<b>AJUSTE DEL CAPITAL INSTITUCIONAL</b>	<b>32.520.747,37</b>	<b>0,00</b>	<b>0,00</b>	<b>0,00</b>	<b>32.520.747,37</b>
<b>TRANSFERENCIAS Y CONTRIBUCIONES DE CAPITAL RECIBIDAS</b>	<b>176.038.383,78</b>	<b>126.629.781,11</b>	<b>0,00</b>	<b>126.629.781,11</b>	<b>302.668.164,89</b>
<b>AJUSTE DE TRANSF Y CONTRIBUCIONES DE CAPITAL</b>	<b>0,00</b>	<b>0,00</b>	<b>0,00</b>	<b>0,00</b>	<b>0,00</b>
<b>RESULTADO DE LA CUENTA CORRIENTE</b>	<b>441.677.232,93</b>	<b>255.838.414,89</b>	<b>133.514.204,29</b>	<b>389.352.619,18</b>	<b>831.029.852,11</b>
Resultado de ejercicios anteriores*	441.677.232,93	0,00	-12.306.275,99	-12.306.275,99	429.370.956,94
Resultado del periodo		255.838.414,89	145.820.480,28	401.658.895,17	401.658.895,17
<b>Ingresos corrientes</b>		<b>3.190.011.035,72</b>	<b>166.892.628,43</b>	<b>3.356.903.664,15</b>	<b>3.356.903.664,15</b>
Ingresos tributarios		0,00	0,00	0,00	0,00
Contribuciones a la Seguridad Social		0,00	0,00	0,00	0,00
Ingresos no tributarios		418.086,52	0,00	418.086,52	418.086,52
Venta de bienes de las administraciones públicas		4.603.231,34	0,00	4.603.231,34	4.603.231,34
Prestación de servicios de las administraciones públicas		236.017.939,78	112.002.118,14	348.020.057,92	348.020.057,92
Rentas de la propiedad		41.958.874,21	-340.985,77	41.617.888,44	41.617.888,44
Transferencias recibidas		2.847.173.950,97	218.252,63	2.847.392.203,60	2.847.392.203,60
Contribuciones recibidas		0,00	0,00	0,00	0,00
Otros ingresos		59.838.952,90	55.013.243,43	114.852.196,33	114.852.196,33
Resultado por exposición a la inflación		0,00	0,00	0,00	0,00
Resultado por tenencia		0,00	0,00	0,00	0,00
<b>Gastos corrientes</b>		<b>2.934.172.620,83</b>	<b>21.072.148,15</b>	<b>2.955.244.768,98</b>	<b>2.955.244.768,98</b>
Gastos de consumo		2.856.537.231,70	20.699.150,76	2.877.236.382,46	2.877.236.382,46
Rentas de la propiedad		1.719.587,87	133.061,10	1.852.648,97	1.852.648,97
Prestaciones de la Seguridad Social		0,00	0,00	0,00	0,00
Costo de venta de bienes de las administraciones públicas		0,00	0,00	0,00	0,00
Costo de prestación de servicios de las administraciones públicas		0,00	0,00	0,00	0,00
Transferencias otorgadas		75.805.801,26	0,00	75.805.801,26	75.805.801,26
Contribuciones otorgadas		0,00	0,00	0,00	0,00
Otras pérdidas		110.000,00	239.936,29	349.936,29	349.936,29
Resultado por exposición a la inflación		0,00	0,00	0,00	0,00
Resultado por tenencia		0,00	0,00	0,00	0,00
<b>VARIACIONES PATRIMONIALES DE LOS ORGANISMOS DESCENTRALIZADOS</b>	<b>0,00</b>	<b>0,00</b>	<b>0,00</b>	<b>0,00</b>	<b>0,00</b>
<b>PATRIMONIO PÚBLICO</b>					

Se certifica que se ha tenido a la vista la documentación de respaldo

Firmado digitalmente por: FIGUEROA Karina Graciela  
Dir. Presupuesto y Contabilidad  
Universidad Nacional de Quilmes  
Fecha y hora: 17.02.2022 08:24:34

FIRMA

Firmado digitalmente por: CHIARADONNA Carmen Lilián  
SECRETARIA ADMINISTRATIVA  
UNIVERSIDAD NACIONAL DE QUILMES  
Fecha y hora: 17.02.2022 15:16:46

Firmado digitalmente por: ALFONSO Alfredo  
Rector  
Universidad Nacional de Quilmes  
Fecha y hora: 17.02.2022 21:46:15  
Mg. Alfredo Alfonso  
Rector  
Universidad Nacional de Quilmes

FIRMA

0,00

0,00

0,00

0,00

SAF: 827

DENOMINACION: UNIVERSIDAD NACIONAL DE QUILMES

Anexo Cuadro 9 - Detalle de Flujos no Presupuestarios del Cuadro de Compatibilidad

EJERCICIO 2021

		<u>ACTIVO CORRIENTE</u>	<u>\$ 154.756.343,33</u>
<b>1. DISPONIBILIDADES</b>			
<b>Disponibilidades Brutas</b>			
Incrementos		\$ 9.472.926.201,02	
Total		<u>\$ 9.472.926.201,02</u>	
Disminuciones		\$ 9.335.720.235,64	
Total		<u>\$ 9.335.720.235,64</u>	
<b>Variación Total Disponibilidades Brutas</b>			<u>\$ 137.205.965,38</u>
<b>2. INVERSIONES FINANCIERAS</b>			
<b>Inversiones Financieras Brutas</b>			
Incrementos			
a Variación de Intereses de Plazos Fijos		\$ 2.058.138,54	
a Variación de Plazos Fijos		\$ 2.924.706.032,18	
Total		<u>\$ 2.926.764.170,72</u>	
Disminuciones			
a Variación de Intereses de Plazos Fijos		\$ 54.050,51	
a Variación de Plazos Fijos		\$ 2.850.125.288,47	
Total		<u>\$ 2.850.179.338,98</u>	
<b>Variación Total Inversiones Financieras Brutas</b>			<u>\$ 76.584.831,74</u>
<b>3. CREDITOS</b>			
<b>Créditos Brutos</b>			
Incrementos			
a Anticipos pendientes de rendición		\$ 4.931.967,91	
a Ingresos por Venta de Bienes y Servicios a cobrar		\$ 143.863.622,05	
a Intereses por depósitos en MN (2021)		\$ 1.544.517,68	
a Otras cuentas a cobrar		\$ 2.102.805,99	
a TR pendientes de TN		\$ 361.522.621,71	
Total		<u>\$ 513.965.535,34</u>	
Disminuciones			
a Cobranza TR Ejercicios Anteriores		\$ 163.487.168,00	
a Cobranza (CTES) Ej Anteriores		\$ 27.525.077,48	
a SI de Anticipos pendientes de rendición		\$ 1.213.192,49	
a Disminución de otros créditos		\$ 378.891.047,71	
a Intereses por depósitos en ME (2020)		\$ 1.885.503,45	
Total		<u>\$ 573.001.989,13</u>	
<b>Variación Total Créditos</b>			<u>\$ -59.036.453,79</u>
<b>4. OTROS ACTIVOS</b>			
<b>Otros Activos</b>			
Incrementos			
a Liquidaciones pagadas a rendir (cartera)		\$ 2.000,00	
Total		<u>\$ 2.000,00</u>	
Disminuciones			
a Anulación de cheques en cartera		\$ -	
		<u>\$ -</u>	
<b>Variación Total Otros Activos</b>			<u>\$ 2.000,00</u>
		<u>ACTIVO NO CORRIENTE</u>	<u>\$ 13.105.653,89</u>
<b>5. INVERSIONES FINANCIERAS A LP</b>			
<b>Inversiones Financieras Brutas</b>			
Incrementos			
a Incremento de la participación accionaria		\$ 33.804.804,65	
Total		<u>\$ 33.804.804,65</u>	

Disminuciones		
a	\$ -	
Total	\$ -	
<b>Variación Total Inversiones Financieras Brutas</b>		<b>\$ 33.804.804,65</b>

## 6. BIENES DE USO

### Depreciaciones acumuladas de Bienes de Uso

Incrementos		
a Ajuste AA de Bajas	\$ -	
Total	\$ -	
Disminuciones		
a Bajas Bs de Uso	\$ -	
a Depreciación acumulada de Bs de Uso	\$ 19.667.242,69	
Total	\$ 19.667.242,69	
<b>Variación Total Bienes de Uso</b>		<b>\$ -19.667.242,69</b>

## 7. BIENES INMATERIALES

### AA de Bienes Inmateriales

Incrementos		
a		
Total	\$ -	
Disminuciones		
a AA bienes inmateriales	\$ 1.031.908,07	
Total	\$ 1.031.908,07	
<b>Variación Total AA de Bienes Inmateriales</b>		<b>\$ -1.031.908,07</b>

## PASIVO CORRIENTE

**\$ 36.356.260,53**

## 8. DEUDAS

Incrementos		
a Retenciones a pagar Ej actual	\$ 852.676,23	
a Plan de Pagos AFIP - Registro deuda cte.	\$ 1.679.848,29	
Total	\$ 2.532.524,52	
Disminuciones		
a Pago Exigibilidades	\$ 1.080.842,16	
a Anulación de Deuda exigible	\$ 7.200,00	
a Otros	\$ 602.807,42	
a Retenciones pagadas Ej anterior	\$ 820.359,13	
Total	\$ 2.511.208,71	
<b>Variación Total Deudas</b>		<b>\$ 21.315,81</b>

## 9. INTERESES A DEVENGAR

Incrementos		
a AFIP - Plan de Facilidades Dec.1571/2010 (cuotas 117 a 128)	\$ 133.061,10	
Total	\$ 133.061,10	
Disminuciones		
a AFIP - Plan de Facilidades Dec.1571/2010 - reclasificación de LP a CP	\$ 72.807,07	
Total	\$ 72.807,07	
<b>Variación Total Intereses a Devengar</b>		<b>\$ 60.254,03</b>

## 10. PORCION CORRIENTE DE PASIVOS NO CORRIENTES

Incrementos		
a	\$ -	
Total	\$ -	
Disminuciones		
a	\$ 218.252,63	
Total	\$ 218.252,63	
<b>Variación Total Porción Cte. Pasivos No Ctes.</b>		<b>\$ -218.252,63</b>

## 11. PREVISIONES

Incrementos		
a Previsión por juicios de CP	\$ 160.967,36	
Total	\$ 160.967,36	
Disminuciones		
a	\$ -	
<b>Variación Total Previsiones</b>		<b>\$ 160.967,36</b>

## 12. FONDOS TERCEROS Y EN GARANTIA

Incrementos		
a Variación Fondos de Terceros	\$ 1.117.396.365,04	
Total	\$ 1.117.396.365,04	



Disminuciones			
a Variación Fondos de Terceros	\$	1.081.064.389,08	
Total	\$	<b>1.081.064.389,08</b>	
<b>Variación Total Fondos de Terceros y en Garantía</b>			<b>\$ 36.331.975,96</b>
			<hr/>
<b>PASIVO NO CORRIENTE</b>			<b>\$ -2.008.467,60</b>
<hr/>			
<b>13. DEUDAS A LARGO PLAZO</b>			
Incrementos			
a			
Total	\$	-	
Disminuciones			
a Reclasificación de deuda_LP a CP	\$	1.004.233,80	
a Adecuación de Intereses CTES_registro automática del sistema	\$	72.807,07	
a Reclasificación del Pasivo a LP_Dec 1571/10	\$	1.137.294,90	
Total	\$	<b>2.214.335,77</b>	
<b>Variación Total Deudas a Largo Plazo</b>			<b>\$ -2.214.335,77</b>
<hr/>			
<b>14. INTERESES A DEVENGAR A LARGO PLAZO</b>			
Incrementos			
a Reclasificación de deuda_LP a CP	\$	72.807,07	
a Ajuste de deuda	\$	133.061,10	
Total	\$	<b>205.868,17</b>	
Disminuciones			
a			
Total	\$	-	
<b>Variación Total Intereses a devengar a LP</b>			<b>\$ 205.868,17</b>
<hr/>			
<b>PATRIMONIO INSTITUCIONAL</b>			<b>\$ 133.514.204,29</b>
<hr/>			
<b>15. RESULTADO DE LA CTA. CTE.</b>			
<b>Resultado de Ejercicios Anteriores</b>			
Incrementos			
a Anulación de Dev no pagado EX	\$	7.200,00	
a Ajuste créditos de Ejercicios Anteriores	\$	450.559,16	
Total	\$	<b>457.759,16</b>	
Disminuciones			
a Ajuste créditos de Ejercicios Anteriores	\$	782.865,50	
a Anulación de Dev no pagado EX			
a Ajuste por créditos incobrables	\$	11.981.169,65	
a Ajuste por reclasificación del pasivo			
a Ajustes de Bienes de Uso			
Total	\$	<b>12.764.035,15</b>	
<b>Variación Total Resultado de Ejercicios Anteriores</b>			<b>\$ -12.306.275,99</b>
<hr/>			
<b>16. RESULTADO DE LA CTA. CTE.</b>			
<b>Resultado del Ejercicio</b>			
Incrementos			
a Ventas de Bs. y Serv. de las Adm. Pub.	\$	112.002.118,14	
a Otros	\$	55.231.496,06	
Total	\$	<b>167.233.614,20</b>	
Disminuciones			
a Depreciaciones y Amortizaciones	\$	20.699.150,76	
a Intereses	\$	474.046,87	
a Otros Gastos Corrientes	\$	239.936,29	
Total	\$	<b>21.413.133,92</b>	
<b>Variación Total Resultado del Ejercicio</b>			<b>\$ 145.820.480,28</b>
<hr/>			
<b>INGRESOS CORRIENTES</b>			<b>\$ 166.892.628,43</b>
<hr/>			
<b>17. Prestación de servicios de las administraciones públicas</b>			
Incrementos			
a Ventas de Bs. y Serv. de las Adm. Pub. - Dev no cobrados	\$	112.038.506,73	
Total	\$	<b>112.038.506,73</b>	
Disminuciones			
a Ajuste de créditos a cobrar - SQ	\$	36.388,59	
Total	\$	<b>36.388,59</b>	
<b>Variación Total Prestación de servicios de las administraciones públicas</b>			<b>\$ 112.002.118,14</b>
<hr/>			
<b>18. Rentas de la Propiedad</b>			
Incrementos			
a Intereses devengados no cobrados 2021	\$	1.544.517,68	
Total	\$	<b>1.544.517,68</b>	
Disminuciones			

a Intereses devengados no cobrados 2020	\$	1.885.503,45	
Total	\$	1.885.503,45	
<b>Variación Total Rentas de la Propiedad</b>			<b>\$ -340.985,77</b>
<b>19. Transferencias recibidas</b>			
Incrementos			
a Ajuste por baja de Pasivo (13%)	\$	218.252,63	
Total	\$	218.252,63	
Disminuciones			
a			
Total	\$	-	
<b>Variación Total Transferencias recibidas</b>			<b>\$ 218.252,63</b>
<b>20. Otros Ingresos</b>			
Incrementos			
a Variación por participación accionaria	\$	33.804.804,65	
a Reclasificación de Pasivo_Dec 1571/10	\$	1.004.233,80	
a Otros	\$	1.737.938,55	
a Diferencia de Cambio_Intereses ganados 2021	\$	24.467,43	
a Diferencia de Cambio_Existencia Inicial 2021	\$	18.441.799,00	
Total	\$	55.013.243,43	
Disminuciones			
a			
Total	\$	-	
<b>Variación Total Otros Ingresos</b>			<b>\$ 55.013.243,43</b>
<b>GASTOS CORRIENTES</b>			<b>\$ 21.072.148,15</b>
<b>21. Gastos de Consumo</b>			
Incrementos			
a Amortizaciones Edificios e Instalaciones del Ejercicio	\$	3.739.122,18	
a Amortizaciones Bs. Inmats. del Ejercicio	\$	1.031.908,07	
a Amortizaciones Bs. de Uso del Ejercicio	\$	15.928.120,51	
Total	\$	20.699.150,76	
Disminuciones			
a			
Total	\$	-	
<b>Variación Total Gastos de Consumo</b>			<b>\$ 20.699.150,76</b>
<b>22. Rentas de la Propiedad</b>			
Incrementos			
a Ajuste Plan de pagos AFIP	\$	133.061,10	
Total	\$	133.061,10	
Disminuciones			
a			
Total	\$	-	
<b>Variación Total Rentas de la Propiedad</b>			<b>\$ 133.061,10</b>
<b>23. Otras Pérdidas</b>			
Incrementos			
a Previsión por juicios	\$	160.967,36	
a Ajuste por reclasificación de créditos	\$	78.968,93	
Total	\$	239.936,29	
Disminuciones			
Total	\$	-	
<b>Variación Total Otras Pérdidas</b>			<b>\$ 239.936,29</b>

Firmado digitalmente por: FIGUEROA Karina Graciela  
Dir. Presupuesto y Contabilidad  
Universidad Nacional de Quilmes  
Fecha y hora: 21.02.2022 22:17:55

Firmado digitalmente por: CHIARADONNA Carmen Liliana  
SECRETARIA ADMINISTRATIVA  
UNIVERSIDAD NACIONAL DE QUILMES  
Fecha y hora: 22.02.2022 09:04:15

Firmado digitalmente por: ALFONSO Alfredo  
Rector  
Universidad Nacional de Quilmes  
Fecha y hora: 22.02.2022 09:11:16

Mg. Alfredo Alfonso  
Rector  
Universidad Nacional de Quilmes



*Ministerio de Educación*  
*Secretaría de Políticas Universitarias*

## **Comprobante de Carga del Lote de Información**

Fecha y hora de emisión: 21/03/2022 11:41:35

### **Universidad Nacional de Quilmes**

Nombre del lote de información: cuadrosv2.zip

Usuario que originó la carga: cierre827

Conjunto de información: Cierre de Ejercicio

Período informado: Año 2021

Tipo de importación: Original

Fecha de vencimiento: 25/02/2022

Observaciones: ---

El lote de información "cuadrosv2.zip (24/02/2022 11:31:59) tipo original" está siendo analizado para comprobar la consistencia de los datos informados. Verifique luego desde el sistema si ha sido aceptado o rechazado.

Para dudas y/o consultas: [infopresu@siu.edu.ar](mailto:infopresu@siu.edu.ar)



**SIFEP**

Sistema de información Financiera  
para Empresas Públicas, Fondos  
Fiduciarios, Entes excluidos del  
Presupuesto de la Administración  
Nacional y Universidades Nacionales.

Universidad Nacional de Quilmes

CUIT: 30-64213725-1

Ejercicio 2021

Cierre Anual

Estados Contables

Número:	1
Estado:	Recibido
Fecha:	23-02-2022
Situación:	En término
Fecha Alta:	23-02-2022
Fecha Última Modificación:	23-02-2022
Fecha Envío:	23-02-2022



SIFEP

Sistema de información Financiera  
para Empresas Públicas, Fondos  
Fiduciarios, Entes excluidos del  
Presupuesto de la Administración  
Nacional y Universidades Nacionales.

Universidad Nacional de Quilmes

CUIT: 30-64213725-1

Ejercicio 2021

Cierre Anual

AIF

Número:	1
Estado:	Recibido
Fecha:	23-02-2022
Situación:	En término
Fecha Alta:	23-02-2022
Fecha Última Modificación:	23-02-2022
Fecha Envío:	23-02-2022